

Република Србија  
Аутономна Покрајина Војводина  
Општина Бечеј  
ОПШТИНСКО ВЕЋЕ  
Број: III 023-313/2016  
Дана: 27.12.2016.године  
Б Е Ч Е Ј

На основу члана 46. став 1. тачка 1. Закона о локалној самоуправи („Службени гласник Републике Србије“, број 129/07 и 83/2014), члана 54. став 1. тачка 1. Статута општине Бечеј („Службени лист општине Бечеј“, број 2/2014- пречишћен текст, 14/2015, 20/2016) и члана 44. став 1. Пословника о раду Општинског већа општине Бечеј („Службени лист општине Бечеј“, број 3/2009), Општинско веће општине Бечеј је на 28. седници одржаној дана 27.12.2016. године донело


### ЗАКЉУЧАК

Утврђује се предлог Решења о давању сагласности на Програм пословања Јавног предузећа за комуналне услуге „Комуналац“ Бечеј за 2017. годину и упућује се на разматрање и доношење Скупштини општине Бечеј.

За известиоца на седници Скупштине општине Бечеј поводом предлога решења из става 1. овог закључка одређује се Жељко Плавшић, в.д директор Јавног предузећа за комуналне услуге „Комуналац“ Бечеј и Ђорђе Попов, буџетски инспектор.

За Одељење за послове скупштине општине  
председника општине и општинског већа

  
Дубравка Ковачевић

ОПШТИНСКО ВЕЋЕ  
Председавајућа седницом  
  
Далија Дујаковић,  
заменица председника општине

Доставити:

1. Скупштини општине Бечеј
2. ЈП Комуналац Бечеј
3. Архива

JAVNO PREDUZEĆE  
KOMUNALAC  
BEČEJ

Broj: 347-2

Dana: 23. 12. 2016.

ОПШТИНА БЕЧЕЈ - КОМУНАЛНА УПРАВА  
ÓBECSE KÖZSÉG - KÖZTISZTÁRSÁG  
BEČEJ - BEČEJ

|             |         |
|-------------|---------|
| 27 DEC 2016 |         |
| 108         | 023-315 |

## IZVOD IZ ZAPISNIKA

Sa XXVIII (dvadesetosme) sednice Nadzornog odbora JP Komunalac Bečej, održane dana 23. 12. 2016. godine sa početkom u 08,00 časova.

Sednici prisustvuje 3 (tri) od ukupno 3 (tri) člana Nadzornog odbora, te Nadzorni odbor može da radi i odlučuje.

Na predlog predsedavajućeg jednoglasno je usvojen:

### Dnevni red

Nepotrebno izostavljeno

2. Donošenje Programa poslovanja za 2017. godinu  
Javnog preduzeća Komunalac Bečej

Nepotrebno izostavljeno

## O D L U K A

Donosi se Program poslovanja za 2017. godinu Javnog preduzeća za komunalne usluge Komunalac Bečej i upućuje se Skupštini opštine Bečej radi davanja saglasnosti na isti.

Zapisničar


Đurić Olivera s.r.



Predsednik  
Nadzornog odbora  
Peter Joža Piroška

Za tačnost izvoda:

Direktor

  
Željko Plavšić

JAVNO PREDUZEĆE  
"KOMUNALAC"  
BEČEJ

Broj: 347-2-1-sl  
Dana: 23. 12. 2016.

ОПШТИНА БЕЧЕЈ - ОПШТИНСКА УПРАВА  
ÖBECSE KÖZSÉG - KÖZSÉGI KÖZCSAZTATÁS  
BEČEJ - ÖBECSE

|                    |              |              |              |
|--------------------|--------------|--------------|--------------|
| PRIMLJENO<br>KODNA | 27 DEC 2016  |              |              |
| OPREMA             | POSREDOVANJE | POSREDOVANJE | POSREDOVANJE |

10 08 023 - 313

OPŠTINA BEČEJ

SLUŽBA PREDSEDNIKA OPŠTINE

B E Č E J

Predmet: Dostava Programa poslovanja za 2017. godinu JP"Komunalac"Bečej

U prilogu dopisa dostavljamo Vam Program poslovanja za 2017. godinu JP"Komunalac" Bečej, kao i Odluku Nadzornog odbora o donošenju istog.

S poštovanjem.



Direktor

Željko Plavšić

Prilog:

- Program poslovanja za 2017.godinu JP Komunalac Bečej
- Odluka Nadzornog odbora o donošenju Programa poslovanja

ОПШТИНА БЕЧЕЈ - ОПШТИНСКА УПРАВА  
ÓBECSE KÖZSÉG - KÖZSÉGI KÖZIGAZGATÁS

|                           |       |              |              |              |
|---------------------------|-------|--------------|--------------|--------------|
| 27 DEC 2016               |       |              |              |              |
| PRILAZAK<br>KVALIFIKACIJA |       |              |              |              |
| OPŠTINA                   | BEČEJ | POSREDOVANJE | POSREDOVANJE | POSREDOVANJE |
| 10                        | 08    | 023          | -            | 313          |

# PROGRAM POSLOVANJA JAVNOG PREDUZEĆA ZA KOMUNALNE USLUGE KOMUNALAC BEČEJ ZA 2017. GODINU

**Osnivač:** OPŠTINA BEČEJ  
**Sedište:** Bečej, Lovačka 5.  
**Šifra delatnosti:** 8130  
**Matični broj:** 08069565  
**PIB:** 102077315  
**JBBK:** 82323  
**Nadležna filijala Uprave za trezor/banka:**  
Uprava za trezor - Filijala Vrbas

U Bečeju, decembar 2016. godine

Na osnovu čl. 22. stav 1. tačka 2. i člana 59. stav 2. Zakona o javnim preduzećima  
("Sl. glasnik RS", br. 15/2016) i  
člana 27. stava 1. tačke 2. Odluke o usklađivanju odluke o osnivanju  
Javnog preduzeća za komunalne usluge Komunalac Bečej ("Sl. List Opštine Bečej", br. 20/2016) i  
člana 34. stava 1. tačke 3. Statuta Javnog preduzeća za komunalne usluge Komunalac Bečej,  
(delovodni broj 105/2013)  
Nadzorni odbor Javnog preduzeća za komunalne usluge Komunalac Bečej,  
Dana 23. decembra 2016. godine donosi

**PROGRAM POSLOVANJA  
JAVNOG PREDUZEĆA ZA KOMUNALNE USLUGE  
KOMUNALAC BEČEJ  
Za 2017. godinu**

## SADRŽAJ

strana

|  |    |
|--|----|
| <b>1. LIČNA KARTA PREDUZEĆA</b>                                | 1  |
| <b>2. MARKETING STRATEGIJA</b>                                 | 4  |
| <b>3. OSNOVE ZA IZRADU PLANA</b>                               | 4  |
| <b>4. FIZIČKI OBIM AKTIVNOSTI ZA 2017. GODINU</b>              | 5  |
| 4.1. ZELENILO I PROIZVODNJA                                    | 5  |
| 4.2. ČISTOĆA GRADSKIH ULICA                                    | 8  |
| 4.3. USLUGE POGREBNIH I PRATEĆIH AKTIVNOSTI                    | 9  |
| 4.4. PRUŽANJE USLUGA TRŽNICE NA MALO - PIJACA                  | 11 |
| 4.5. SLUŽBA ODRŽAVANJA I OBEZBEĐENJA                           | 12 |
| 4.6. PARK PRIRODE STARA TISA KOD BISERNOG OSTRVA               | 13 |
| 4.7. ZOOHIGIJENA, PRIHVATIŠTE ZA PSE I ZAŠTITA ŽIVOTNE SREDINE | 15 |
| 4.8. PARKING SLUŽBA  | 16 |
| 4.9. ODRŽAVANJE JAVNE RASVETE I UPRAVLJANJE PUTEVIMA           | 17 |
| 4.10. RAČUNOVODSTVO, PRAVNA SLUŽBA I MENADŽMENT                | 19 |
| <b>5. FINANSIJSKI PLAN</b>                                     | 21 |
| 5.1. PLAN PRIHODA  | 22 |
| 5.2. PLAN RASHODA  | 23 |
| 5.3. BILANS USPEHA 2016  | 24 |
| 5.4. BILANS STANJA 2016  | 25 |
| 5.5. IZVEŠTAJ O TOKOVIMA GOTOVINE 2016                         | 26 |
| 5.6. FINANSIJSKI REZULTAT                                      | 26 |
| 5.7. BILANS USPEHA 2017  | 28 |
| 5.8. BILANS STANJA 2017  | 29 |
| 5.9. IZVEŠTAJ O TOKOVIMA GOTOVINE 2017                         | 29 |
| 5.10. NENAPLAĆENA POTRAŽIVANJA I NEIZMIRENE OBAVEZE            | 30 |
| <b>6. POLITIKA ZARADA I ZAPOŠLJAVANJA</b>                      | 31 |
| 6.1. STRUKTURA ZAPOSLENIH                                      | 31 |
| 6.2. DINAMIKA ZAPOŠLJAVANJA                                    | 32 |
| 6.3. TROŠKOVI ZAPOSLENIH                                       | 33 |
| 6.4. ANALITIKA ZARADA  | 34 |
| 6.5. ZARADE  | 35 |
| 6.6. NAKNADE   | 35 |
| <b>7. INVESTICIJE</b>  | 36 |
| 7.1. FINANSIJSKA SREDSTVA ZA NABAVKU                           | 37 |
| 7.2. STRUKTURA FINANSIRANJA ULAGANJA                           | 38 |
| 7.3. SUBVENCije  | 39 |
| 7.4. PLAN DOSPEĆA KREDITNIH OBAVEZA                            | 40 |
| 7.5. INDIKATORI  | 41 |
| 7.6. BRUTO POTRAŽIVANJA  | 41 |
| 7.7. KRETANJE CENA   | 42 |

# 1. LIČNA KARTA PREDUZEĆA

## PRETEŽNA DELATNOST PREDUZEĆA

8130 - Usluge uređenja i održavanja okoline

## ORGANIZACIONI OBLIK

Javno Preduzeće

## POSLOVI KOJIMA SE BAVI PREDUZEĆE

Pretežna delatnost Javnog preduzeća je:

- 81.30 Usluge uređenja i održavanja okoline

Ostale komunalne delatnosti od opšteg interesa su:

- 01.62 Pomoćne delatnosti u uzgoju životinja
- 42.11 Izgradnja puteva i autoputeva
- 43.21 Postavljanje električnih instalacija
- 52.21 Uslužne delatnosti u kopnom saobraćaju
- 68.20 Iznajmljivanje vlastitih ili iznajmljenih nekretnina i upravljanje njima
- 81.29 Usluge ostalog čišćenja
- 96.03 Pogrebne i srodne delatnosti

Pored pretežnih delatnosti i navedenih komunalnih delatnosti, Javno preduzeće obavlja i sledeće delatnosti:

- 01.19 Gajenje ostalih jednogodišnjih i dvogodišnjih biljaka
- 01.29 Gajenje ostalih višegodišnjih biljaka
- 01.30 Gajenje sadnog materijala
- 01.70 Lov, traperstvo i odgovarajuće uslužne delatnosti
- 02.10 Gajenje šuma i ostale šumarske delatnosti
- 47.70 Trgovina na malo u ostalim specijalizovanim prodavnicama
- 47.89 Trgovina na malo ostalom robom na tezgama i pijacama
- 47.99 Trgovina na malo izvan prodavnica tezgi i pijaca
- 91.04 Delatnost botaničkih i zooloških vrtova i zaštite prirodnih vrednosti

Javno preduzeće može obavljati i druge delatnosti za koje ispunjava uslove utvrđene Zakonom.

## ZAKONSKI OSNOV OD ZNAČAJA ZA POSLOVANJE PREDUZEĆA

Zakon o javnim preduzećima ("Službeni glasnik RS" br. 15/2016)

Zakon o privrednim društvima ("Sl. glasnik RS", br. 36/2011, 99/2011, 83/2014 - dr. zakon i 5/2015)

Zakon o komunalnoj delatnosti ("Službeni glasnik RS" br. 88/11)

Zakon o klasifikaciji delatnosti ("Službeni glasnik RS" br. 104/09)

Zakon o računovodstvu ("Službeni glasnik RS" br. 62/2013)

Zakon o porezu na dodatu vrednost ("Službeni glasnik RS", br. 84/04, 86/04 - ispravka, 61/05, 61/07, 93/12, 108/13, 68/14 - dr. zakon, 142/14, 83/15)

Zakon o porezu na dobit pravnih lica ("Sl. glasnik RS", br. 25/2001, 80/2002, 80/2002 - dr. zakon, 43/2003, 84/2004, 18/2010, 101/2011, 119/2012, 47/2013, 108/2013, 68/2014 - dr. zakon, 142/2014, 91/2015 - autentično tumačenje i 112/2015)

Zakon o porezu na imovinu („Službeni glasnik RS" br. 26/01, 45/02 - US, Sl. list SRJ br. 42/02 - US, Sl. glasnik RS br. 80/02 - dr. zakon, 80/02, 135/04, 61/07, 5/09, 101/10, 24/11, 78/11, 57/12 - US, 47/13, 68/14 - dr. zakon

Zakon o javnim nabavkama ("Službeni glasnik RS" br. 124/12, 14/15 i 68/15)

Zakon o obligacionim odnosima ("Sl. list SFRJ", br. 29/78, 39/85, 45/89 - odluka USJ i 57/89, "Sl. list SRJ", br. 31/93 i "Sl. list SCG", br. 1/2003 - Ustavna povelja)

Zakon o radu ("Službeni glasnik RS" br. 24/05, 61/05, 54/09, 32/13 i 75/14)

Zakon o budžetskom sistemu ("Sl. glasnik RS", br. 54/2009, 73/2010, 101/2010, 101/2011, 93/2012, 62/2013, 63/2013 - ispr., 108/2013, 142/2014, 68/2015 - dr. zakon i 103/2015)

Zakon o privremenom uređenju osnovica za obračun i isplatu plata, odnosno zarada i drugih stalnih primanja kod korisnika javnih sredstava ("Službeni glasnik RS" br. 116/2014)  
Zakon o načinu određivanja maksimalnog broja zaposlenih u javnom sektoru ("Službeni glasnik RS" br. 68/2015 i 81/2016-Odluka us)  
Zakon o slobodnom pristupu informacija ("Službeni glasnik RS" br. 120/2004, 54/2007, 104/209 i 36/2010)  
Zakon o zaštiti poslovne tajne ("Službeni glasnik RS" br. 72/2011)  
Zakon o zaštiti potrošača ("Službeni glasnik RS" br. 62/2014 i 6/2016-dr. Zakon)  
Zakon o zaštiti od požara ("Službeni glasnik RS" br. 111/2009 i 20/2015)  
Zakon o bezbednosti i zdravlju na radu ("Službeni glasnik RS" br. 101/2005,91/2015)

Pravilnik o obrascima tromesečnih izveštaja o realizaciji godišnjeg programa poslovanja javnih preduzeća i zavisnih društava kapitala čiji je osnivač to preduzeće ("Službeni glasnik RS" br. 36/2016)  
Uredba o načinu i kontroli obračuna zarada u javnim preduzećima ("Službeni glasnik RS" br. 27/2014)  
Fiskalna strategija za 2016. godinu sa projekcijama za 2017. i 2018. godinu, Odluka o maksimalnom broju zaposlenih na neodređeno vreme za svaki organizacioni oblik u sistemu lokalne samouprave opštine Bečej za 2016. godinu  
Odluka o usklađivanju odluke o osnivanju javnog preduzeća za komunalne usluge ("Službeni list opštine Bečej" br.20/2016)  
Statut Javnog preduzeća za komunalne usluge Komunalac Bečej (del.br.105/13)  
Odluka o javnim zelenim površinama ("Službeni list opštine Bečej" br. 14/09)  
Odluka o održavanju čistoće ("Službeni list opštine Bečej" br. 7/09)  
Odluka o pijacama na teritoriji opštine Bečej ("Službeni list opštine Bečej" br. 8/13)  
Odluka o sahranjivanju i grobljima ("Službeni list opštine Bečej" br. 3/98,3/01,1/08,3/10 i 13/14)  
Odluka o parkiranju u naseljenom mestu Bečej ("Službeni list opštine Bečej" br. 10/09)  
Pijačni red na pijacama na teritoriji opštine Bečej (del.br.354-4/14)  
Pravilnik o uređenju i održavanju groblja (del.br.134/98)

Rešenje Opštinskog veća opštine Bečej o određivanju javnih parkirališta i naknada za parkiranje na teritoriji naseljenog mesta Bečej (br. III 344-2/2010(93), III 344-2/2010(120), III 06-165/2010(131), 011-27/2014.(85))  
Pravilnik o načinu i rokovima vršenja popisa u privrednom subjektu JP Komunalac Bečej (del.br. 359-1-I)  
Pravilnik o računovodstvu za mala i srednja pravna lica koja primenjuju MSFI za MSP JP Komunalac Bečej (del.br. 359-1-II)  
Pravilnik o računovodstvenim politikama u skladu sa međunarodnim standardima finasijskog izveštaja za mala i srednja pravna lica JP Komunalac Bečej (del.br. 359-1-II)  
Pravilnik o načinu obavljanja poslova javne nabavke (del. br. 72/14)  
Pravilnik o zaštiti potrošača i načinu i postupku rešavanja reklamacija u JP Komunalac Bečej 354-3 /14  
Pravilnik o korišćenju fiskalnih kasa u JP Komunalac Bečej 354-2 /14  
Pravilnik o unutrašnjem uzbunjivanju u JP Komunalac Bečej 280-3/15  
Plan zaštite od požara (saglasnost MUP 06/18 br. 717-2679/07)  
Pravilnik o organizaciji i sistematizaciji poslova Javnog preduzeća za komunalne usluge Komunalac Bečej (del.br.40/13 i 55/14)  
Akt o proceni rizika za sva radna mesta u radnoj okolini (del.br. 258/2009)  
Poslovnik o radu Nadzornog odbora (del. br. 277-2/13)

#### **NAČIN - IZVORI FINANSIRANJA PREDUZEĆA**

Preduzeće se finansira iz sopstvenih i budžetskih sredstava. JP "Komunalac" svoje prihode ostvaruje putem naplate svojih potraživanja za izvršene usluge. Od ukupno planiranih prihoda 60,06% čine prihodi koji se naplaćuju iz budžetskih sredstava. Pored ovih izvora javno preduzeće namerava da aplicira kod pokrajinskih, republičkih i evropskih fondova.



## VIZIJA PREDUZEĆA

Uredno i kvalitetno zadovoljavanje potreba krajnjih korisnika usluga.

## MISIJA PREDUZEĆA

Aktivnosti u poslovanju JP Komunalac usmerene su ka lepšem, kvalitetnijem i boljem življenju građana opštine Bečej. Preduzeće treba da se razvije do nivoa da zadovoljava potrebe opštine Bečej. U svrhu poboljšanja poslovanja neophodno je izvršiti modernizaciju preduzeća, uvođenjem savremenih tehnologija, nabavkom novih vozila i mašina, podizanjem nivoa upravljanja, uvođenjem promena u organizaciji rada i angažovanjem stručnih ljudi. Radi stvaranja boljih uslova rada, potrebno je povećati produktivnost, ostvariti veće prihode, smanjiti troškove, održavati rentabilnost i povećati likvidnost firme.

## CILJEVI PREDUZEĆA

Pored prihoda obezbeđenih od komunalnih delatnosti koja su od opšteg interesa, preduzeće treba da razvija i nudi svoje usluge i trećim licima, a da ne ugrozi neophodan kapacitet za obavljanje poslova na teritoriji opštine Bečej. Krajnji cilj je da preduzeće posluje sa pozitivnim rezultatom.

## ŠEMA ORGANIZACIJE PREDUZEĆA - STRUKTURA PREDUZEĆA

Upravljanje u javnom preduzeću je organizovano kao jednodomno.

Organi Javnog preduzeća su:

**Nadzorni odbor**  
(imenovani Rešenjem SO Bečej  
br. I 023-144/2013 od 27.6.2013.)

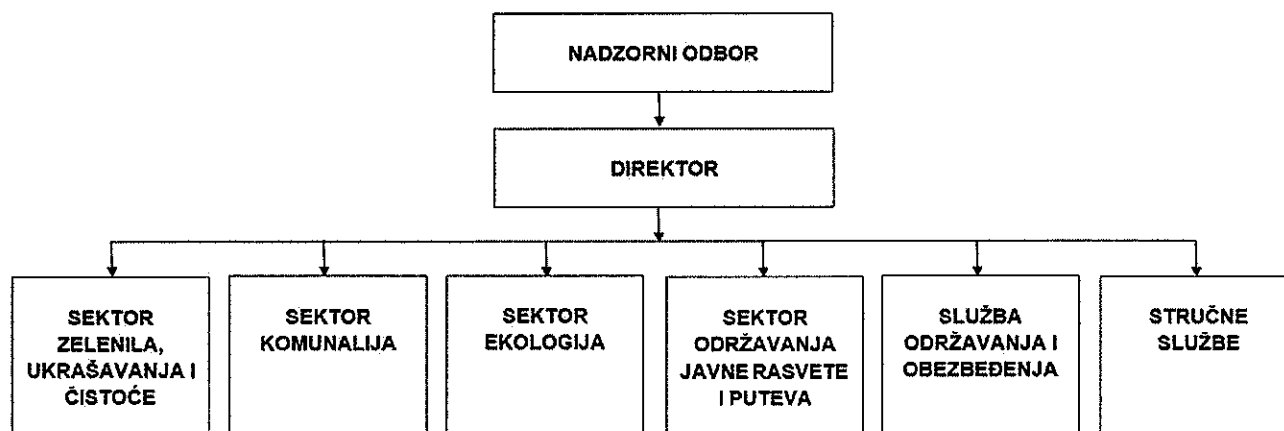
- Piroška Peter Joža, predsednik
- Gabriela Sabo Balzam, član
- Andor Božik, član

**v.d. Direktora**  
(imenovan Rešenjem SO Bečej  
br. I 023-247/2016. od  
12.10.2016.)

- Željko Plavšić

Organizaciona šema preduzeća utvrđena je Pravilnikom o organizaciji i sistematizaciji poslova.

Polazeći od vrste poslova i potrebe da se na funkcionalnom principu obezbedi obavljanje srodnih, međusobno povezanih poslova, u preduzeću su obrazovani osnovni organizacioni delovi:



Prema važećoj sistematizaciji od 01. 12. 2016. god. predviđeno je 49 izvršilaca poslova.

Odlukom o maksimalnom broju zaposlenih na neodređeno vreme koju je Skupština Opštine Bečej donela na sednici održanoj dana 03. 11. 2016. godine, utvrđen je maksimalan broj od 49 zaposlenih na neodređeno vreme, te je akt o sistematizaciji usklađen sa navedenom Odlukom.

Za realizaciju ovog Programa poslovanja, pored organa upravljanja, odgovorni su i neposredni rukovodioci organizacionih delova, odnosno sektora.

## 2. MARKETING STRATEGIJA

### **CENOVNA STRATEGIJA**

Cene usluga JP Komunalac utvrđene su na osnovu izrađenih kalkulacija. Cene mnogih elemenata kalkulacije se formiraju na tržištu i imaju tendenciju rasta. Najneizvesnija je cena materijala i energenata, pa se iz tog razloga i visina cene naših usluga mora usklađivati sa cenama ovih inputa.

Cene komercijalnih roba i usluga će biti formirane u skladu sa kretanjima na tržištu. Cenovna politika komercijalnog programa JP Komunalac treba da nam obezbedi planirani nivo prihoda.

### **STRATEGIJA POZICIONIRANJA NA TRŽIŠTU**

JP Komunalac ima program usluga koje su od opšteg značaja za građane opštine Bečej. U ovom domenu planiramo da ostvarimo viši stepen tržišnog učešća kao i prethodne godine.

Pridobijanje novih tržišnih segmenata planiramo za komercijalni program usluga. Planiramo intenzivnije promotivne aktivnosti u cilju informisanja građana o našem prodajnom i uslužnom programu.

### **KRITERIJUMI ZA KORIŠĆENJE SREDSTAVA ZA PROPAGANDU I REPREZENTACIJU, KAO I IZNOS SREDSTAVA ZA TE NAMENE**

Pri otežanim uslovima poslovanja u privredi u 2017. godini JP Komunalac će i dalje sprovoditi mere maksimalne štednje i racionalizacije troškova predviđenih za posebne namene.

Prilikom uvođenja novina u načinu poslovanja, permanentno će se raditi na informisanju i edukaciji stanovnika naše opštine i korisnika naših usluga. Informisanje se vrši preko medija i na druge načine (novine, radio, reklamni i promotivni materijal, internet, web sajt, Facebook stranica, itd.).

## 3. OSNOVE ZA IZRADU PLANA

### **ANALIZA POSLOVNOG OKRUŽENJA**

Kao polazna osnova za izradu Programa rada za 2017. godinu uzete su u obradu i analizu:

- ostvarenja u 2015. godini,
- planirane veličine za 2016. godinu,
- procena ostvarenja za 2016. godinu.
- specifičnosti poslovanja preduzeća
- analiza tržišta odnosno stanja i tendencija u oblasti pružanja komunalnih usluga
- stanje kapaciteta preduzeća

### **PROCENA RESURSA PREDUZEĆA**

U resurse javnog preduzeća spadaju fondovi, nekretnine koje se sastoje od poljoprivrednog zemljišta, građevinski objekti koji se koriste za poslovne prostorije, a takođe i za obavljanje delatnosti tržnice (prostori pijace), kao i delatnost proizvodnje sadnog materijala (staklenici).

Resurse javnog preduzeća čine još i mehanizacija - motorna vozila, mašine i oprema, kao i zaposleni.

## 4. FIZIČKI OBIM AKTIVNOSTI ZA 2017. GODINU

### 4.1. ZELENILLO I PROIZVODNJA

U skladu sa Odlukom o javnim zelenim površinama izrađen je Godišnji program održavanja javnih zelenih površina gde su detaljno definisani poslovi, lokacije i intenziteti radova u Bečeju i naseljenim mestima.

Iznos predviđenih ulaznih troškova iskazan je u tabeli zajedničkih troškova (materijal, energija, usluge, amortizacija, radna snaga, režijski, materijalni, nematerijalni i drugi troškovi).

Cene usluga uređenja i održavanja površina su neizmenjene od 2015. godine.

Izvori sredstava finansiranja: 86,38% iz Budžeta Opštine Bečej  
13,25% iz sopstvenih prihoda  
0,37% iz donacija

#### Održavanje parkova

Program održavanja parkova je posebno izrađen i naveden u prilogu Programa rada za 2017. godinu.

Parkovi koji se održavaju u 2017. godini:

| Naziv i lokacija   | Površina                     |
|--|------------------------------|
| 1 gornji park - ulica Glavna                             | 36 470 m <sup>2</sup>        |
| 2 donji park - ulica Lovačka                             | 24 957 m <sup>2</sup>        |
| 3 mali park - pored DTD-a                                | 4 450 m <sup>2</sup>         |
| 4 mali park - između malog lovca i hotela                | 10 179 m <sup>2</sup>        |
| 5 park u Bačkom Gradištu                                 | 25 000 m <sup>2</sup>        |
| 6 parkovi u Bačkom Petrovom Selu (centar i kod stadiona) | 8 000 m <sup>2</sup>         |
| 7 mali park kod Pivare                                   | 3 880 m <sup>2</sup>         |
| 8 mali park kod Živinoprometa                            | 3 160 m <sup>2</sup>         |
| 9 Goranski park  | 77 771 m <sup>2</sup>        |
| <b>Ukupno</b>  | <b>193 847 m<sup>2</sup></b> |

Uređenje parkova podrazumeva grabljenje suvog lišća, orezivanje suvih grana i sanitarne seče po potrebi, košenje i sakupljanje pokošene trave, sakupljanje krupnog smeća, odvoz pokošene trave, suvog granja i smeća i uređenje pejzaža.

Za održavanje parkova u 2017. godini predviđeno je 3.500.000,00 dinara sa PDV-om.

#### Javne zelene površine

U Programu su nabrojane javne zelene površine koje se održavaju u Bečeju i u naseljenim mestima. Tu se nalaze travnjaci koji se održavaju u centru, užem centru i širem centru grada i naseljenim mestima, raskrsnice koje se kose, košenje trave duž regionalnih i magistralnih puteva na teritoriji Opštine Bečej. Pored košenja Plan održavanja obuhvata i održavanje drvoreda, orezivanje šiblja, živih ograda i ružičnjaka, proletno i jesenje podizanje cvetnih rundela u centru grada, kao i plansko uređenje novih i zapuštenih površina.

U 2017. godini planirani iznos održavanja javnih zelenih površina je 15.700.000,00 dinaran sa PDV-om.

Proširenje fizičkog obima posla je moguće u oblasti usluga uređenja vrtova i dvorišta, i fizičkog obima orezivanja kroz učešća na tenderima i izlaskom na tržišta van Opštine Bečej.

#### Održavanje i košenje dečijih igrališta na teritoriji Opštine Bečej

Planirano je održavanje i košenje dečijih igrališta u Bečeju i svim naseljenim mestima na teritoriji Opštine Bečej.

#### Orezivanje drvoreda

Plan održavanja i orezivanja drva na teritoriji Opštine Bečej je opisan i nalazi se u prilogu Programa rada za 2017. godinu.

Povećanje prihoda je moguće kroz pružanje usluga orezivanja trećim licima.

Za 2017. godinu planiran iznos za orezivanje drvoreda iznosi 4.900.000,00 dinara sa PDV-om.

**STRUKTURA PRIHODA OD PRODAJE ROBE I USLUGA ZELENILA I PROIZVODNJA**  
**(iznosi su iskazani bez PDV-a)**

| Rbr.                            | Prihodi                     | Ostvarenje 2015  | Plan 2016        | Procena ostvarenja 2016 | Plan 2017        | Indeks        |               |              |
|---------------------------------|-----------------------------|------------------|------------------|-------------------------|------------------|---------------|---------------|--------------|
|                                 |                             |                  |                  |                         |                  | 4/3           | 5/4           | 6/5          |
| 1                               | 2                           | 3                | 4                | 5                       | 6                | 7             | 8             | 9            |
| <b>SOPSTVENI PRIHODI</b>        |                             |                  |                  |                         |                  |               |               |              |
| I                               | Prihodi od prodaje robe     | 2.220.958        | 2.000.000        | 2.593.030               | 2.750.000        | 90,05         | 129,65        | 106,05       |
| II                              | Prihodi od proizv. i usluga | 3.836.787        | 4.500.000        | 8.922.101               | 6.090.909        | 117,29        | 198,27        | 68,27        |
| III                             | Donacije - Konkursi         | -                | 500.000          | 133.651,00              | 250.000          | -             | -             | -            |
| IV                              | Ostali prihodi              | 233.254          | 200.000          | -                       | 150.000          | 85,74         | -             | -            |
| <b>UKUPNO SOPSTVENI PRIHODI</b> |                             | <b>6.290.999</b> | <b>7.200.000</b> | <b>11.648.782</b>       | <b>9.240.909</b> | <b>114,45</b> | <b>161,79</b> | <b>79,33</b> |

|   |                              |                   |                   |                   |                   |               |               |               |
|---|------------------------------|-------------------|-------------------|-------------------|-------------------|---------------|---------------|---------------|
| <b>PRIHODI IZ BUDŽETA</b>                           |                              |                   |                   |                   | <b>20.363.771</b> |               |               |               |
| V   | Održavanje zelenih površ.    | 6.727.728         | 6.727.273         | 6.727.280         | 6.363.636         | 99,99         | 100,00        | 94,59         |
| VI  | Održav. Ulica – čistoća      | 7.272.728         | 7.272.727         | 7.272.727         | 7.272.727         | 100,00        | 100,00        | 100,00        |
| VII   | Održavanje parkova           | 2.090.909         | 2.090.909         | 2.090.909         | 3.181.954         | 100,00        | 100,00        | 100,00        |
| VIII  | Održavanje drvoreda          | 2.181.818         | 2.181.818         | 2.181.818         | 2.181.818         | 100,00        | 100,00        | 100,00        |
| IX  | Specijalne usluge            |                   |                   |                   | 1.363.636         |               |               |               |
|   | - novogod. dekor. grada      | 100.510           | 90.909            | -                 | 545.455           |               |               |               |
|   | - usluge po nalog. osniv.    | -                 | -                 | -                 | 363.636           |               |               |               |
|   | - usl. po nalog. inspekc.    | -                 | -                 | -                 | 454.545           |               |               |               |
| <b>PRIHODI IZ BUDŽETA – RAZVOJ POLJOPRIVREDE</b>    |                              |                   |                   |                   | <b>15.818.181</b> |               |               |               |
| X   | Održavanje otresišta         | -                 | -                 | -                 | 454.545           |               |               |               |
| XI  | Podiz. vetr. pojaseva        |                   |                   |                   | 15.363.636        |               |               |               |
|   | - budžet opštine             |                   |                   |                   | 6.272.727         |               |               |               |
|   | - sred od viših nivoa vlasti |                   |                   |                   | 9.090.909         | -             | -             | -             |
| <b>PRIHODI IZ BUDŽETA – ZAŠTITA ŽIVOTNE SREDINE</b> |                              |                   |                   |                   | <b>12.090.909</b> |               |               |               |
| XIII  | Košenje ambrozije            | 909.091,00        | 909.091           | 909.091           | 909.091           | 100,00        | 100,00        | 100,00        |
| XIV   | Nabav. Kanti za odl. otpad   | -                 | -                 | -                 | 1.000.000         | -             | -             | -             |
| XV  | Održ javn zel površ Bečej    | -                 | -                 | -                 | 5.000.000         | -             | -             | -             |
| XVI   | Održ jav zel pov nas mesta   | -                 | -                 | -                 | 1.818.182         | -             | -             | -             |
| XVII  | San. Ured. Drv.hrast BPS     | -                 | -                 | -                 | 1.818.182         | -             | -             | -             |
| XVIII   | Uređenje međubit zelenila    | -                 | -                 | -                 | 1.090.909         | -             | -             | -             |
| XIX   | Održ drvored u zelenoj ulici |                   |                   |                   | 454.545           |               |               |               |
|   | - izrada projekta orezivanja | -                 | -                 | -                 | 90.909            | -             | -             | -             |
|   | - orezivanje drvoreda        | -                 | -                 | -                 | 363.636           | -             | -             | -             |
| <b>SVEGA (I-VII)</b>                                |                              | <b>25.473.273</b> | <b>26.381.818</b> | <b>30.830.607</b> | <b>57.513.770</b> | <b>103,57</b> | <b>116,86</b> | <b>220,16</b> |

**Proizvodnja**

Rasadničarska proizvodnja se planira i u 2017.godini i obuhvata proizvodnju sadnog materijala, ukrasnog i dekorativnog drveća, žbunja i bilja za potrebe grada i građana sa mogućnošću obavljanja kompletnih izvođenja radova – po pitanju uređenja i sadnje vrtova, parkova, fabričkih krugova, žardinjera i sl.

**Ratarska i šumarska proizvodnja**

JP Komunalac raspolaže sa poljoprivrednim zemljištem sa pravom korišćenja. Na njima se vrši proizvodnja poljoprivrednih kultura kao što su soja, suncokret, kukuruz, pšenica.

Proizvodnja šumskog rasada je otpočela 2011.godine sa namerom zamene drvoreda i fiziološki prestarelih stabala u gradu i u naseljenim mestima. Osim proizvodnje, obavljaju se i sami poslovi na sadnji pomoću mehanizacije ili ručno.

**Cvečara**

Prodavnica cveća je mesto plasmana sezonskog i saksijskog cveća. Pored navedenih proizvoda, obavljaju se i usluge pravljenja ikebana, venaca, korpi, buketa, dekorativnih cvetnih aranžmana već u zavisnosti od prilike.

#### **PODIZANJE VETROZAŠTITNIH POJASEVA NA POVRŠINAMA OPŠTINE BEČEJ**

Podizanje vetrozaštitnih pojaseva se planira i u 2017. godini na atarskim putevima na teritoriji Opštine Bečej. Lokacije namenjene pošumljavanju su na u KO Bečej, na tri atarska puta. Vrednost projekta iznosi 16.900.000,00 din sa PDV-om, od čega se iznos od 6.900.000,00 dinara očekuje iz budžeta, a preostalih 10.000.000,00 dinara sa viših nivoa vlasti.

Podizanjem šumskih pojaseva umanjuju se negativni efekti vetra, utiče se na povoljniju distribuciju snega i samim tim na režim vode, obezbeđuje se stanište za ptice kao nezamenjivom prirodnom regulatoru insekata i glodara.

Nastavlja se sa sprovođenjem mera nege na pojasiima podignutih prethodnih godina.

#### **Čišćenje otresišta**

Na teritoriji Opštine Bečej JP Komunalac otpočinje sa održavanjem i čišćenjem otresišta, koja su izgrađena 2013., 2014. i 2016. godine. Čišćenjem ovih prelaznih površina između atarskog i asfaltnog puta postiže se povećano otresanje blata sa traktora i smanjenje nanošenja blata na asfaltno puteve, čime se povećava sigurnost na putevima.

#### **PLANIRANE AKTIVNOSTI I INVESTICIJE U 2017. GODINI**

Svi navedeni poslovi zahtevaju neophodnu i specijalizovanu mehanizaciju, radne mašine i opreme.

Za obavljanje navedenih i planiranih poslova potrebno je angažovanje dodatne radne snage i nabavku nove opreme, putničko teretno vozilo, – radnih mašina: mulčar, rajder, cisterna za zalivanje, traktorske prikolice, mašina za usisavanje lišća, trimeri, motorne testere i dr.

## 4.2. ČISTOĆA GRADSKIH ULICA

U 2017.godini u okviru delatnosti čišćenja, JP Komunalac obavlja sledeće poslove: održavanje čistoće ulica, trgova i javnih površina. Poslovi se odvijaju u skladu sa opštinskom Odlukom o održavanju čistoće.

Izvori sredstava finansiranja 100% iz budžeta opštine Bečej.

Iznosi predviđenih ulaznih troškova su iskazani u tabeli zajedničkih troškova (materijal, usluge, energija, amortizacija, radna snaga, režijski, materijalni i nematerijalni troškovi i dr). Cena usluga čišćenja je nepromenjena od 2013.godine. Ono što je menjano je intenzitet čišćenja ulica. Precizno je navedeno čišćenje ulica i to jednom dnevno, sakupljanje krupnog otpada jednom dnevno, čišćenje jednom nedeljno i sezonsko čišćenje koje je takođe svakodnevno.

Čišćenje javnih površina se razlikuje tokom godine i deli se na:

- prolećno-letnji-jesenji period – kada se obavlja ručno čišćenje trotoara, kolovoza, trgova, parking površina, biciklističkih staza, što podrazumeva dodatno čišćenje javnih zelenih površina i pražnjenje korpi za smeće
- zimski period – kada se vrši uklanjanje i čišćenje snega, razbijanje leda, posipanje tehničkom solju, odnošenje i uklanjanje snega sa trotoara navedenih površina, biciklističkih staza, parking površina.

Pored površina određenih Planom i programom u zavisnosti od dešavanja u gradu, JP Komunalac obavlja i poslove čišćenja pre i posle raznih manifestacija, u organizaciji opštine Bečej, Turističke organizacije, sportskih organizacija, nevladinih organizacija i raznih udruženja.

U 2017.godini planirane su nove površine i nova dinamika čišćenja ulica u skladu sa realnim zahtevima na terenu i to:

### DINAMIKA ČIŠĆENJA ULICA

| dinamika čišćenja ulica u Bečeju             | prosečan broj čišćenja u toku meseca | cena bez PDV-a [din/m <sup>2</sup> ] |
|--|--------------------------------------|--------------------------------------|
| I. Svaki dan – čišćenje                      | 30,0                                 | 0,4560                               |
| II. Jednom mesečno – čišćenje                | 1,0                                  | 0,4560                               |
| III. Jednom mesečno – sakupljanje            | 1,0                                  | 0,2419                               |
| IV. Jednom nedeljno od 01.04. - 30.09.       | 4,3                                  | 0,4560                               |
| V. Svaki drugi dan                           | 15,0                                 | 0,4560                               |
| Ukupno: Bečej                                |                                      | 0,4560                               |
| dinamika čišćenja ulica u naseljenim mestima | prosečan broj čišćenja u toku meseca | cena bez PDV-a [din/m <sup>2</sup> ] |
| VI. Tri puta nedeljno B.P.Selo               | 13,0                                 | 0,4560                               |
| VII. Tri puta nedeljno Bačko Gradište        | 13,0                                 | 0,4560                               |
| Ukupno: B.P.Selo i Bačko Gradište            |                                      | 0,4560                               |

### STRUKTURA PRIHODA OD USLUGA (iznosi su iskazani bez PDV-a)

| Red. br. | Prihod                     | Ostvarenje 2015  | Plan 2016        | Procena ostv 2016 | Plan 2017        | Indeks        |               |              |
|----------|----------------------------|------------------|------------------|-------------------|------------------|---------------|---------------|--------------|
|          |                            |                  |                  |                   |                  | 4/3           | 5/4           | 6/5          |
| 1        | 2                          | 3                | 4                | 5                 | 6                | 7             | 8             | 9            |
| I        | Komunalne usluge           | 3.397.227,00     | 2.300.000        | 3.748.707         | 3.850.000        | 87,70         | 162,89        | 102,70       |
| II       | Zakup vozila               | 865.736,00       | 900.000          | 3.057.785         | 1.000.000        | 103,96        | 339,75        | 32,70        |
| IV       | Uklanjanje divlj. deponija | -                | 1.257.136        | -                 | -                | -             | -             | -            |
| V        | Ostali prihodi             | 33.771,00        | 350.000          | -                 | 150.000          | 1.038,39      | -             | -            |
|          | <b>SVEGA</b>               | <b>4.296.734</b> | <b>4.807.136</b> | <b>6.806.492</b>  | <b>5.000.000</b> | <b>111,88</b> | <b>141,59</b> | <b>73,46</b> |

Planirani prihodi za 2017.godinu se uvećani usled korekcije površina kao i intenziteta čišćenja istih.

### 4.3. USLUGE POGREBNIH I PRATEĆIH AKTIVNOSTI

Na osnovu Odluke o sahranjivanju i grobljima, i u skladu sa Pravilnikom o uređenju i održavanju groblja JP Komunalac u 2017. godini u okviru svoje delatnosti će obavljati poslove sahranjivanja, upravljanja, uređenja i održavanja groblja na području opštine Bečež na sledećim aktivnim grobljima:

- u Bečežu: pravoslavno, veliko katoličko i malo katoličko groblje
- u Bačkom Gradištu: pravoslavno groblje
- u Bačko Petrovom Selu: pravoslavno groblje
- u Radičeviću: pravoslavno groblje
- groblja u Mileševu i Drljanu

Izvor sredstava finansiranja: 100% iz sopstvenih prihoda

Preduzeće ostvarivanje prihoda obezbeđuje putem prodaje pogrebne opreme i pružanjem pogrebnih usluga: naknada zakupa ili rezervacije grobnih mesta, kosturnica, usluga sahranjivanja, prodaja pogrebne opreme, naknada za izvođenje građevinskih radova i korišćenje prostora za izvođenje građevinskih radova - podizanje spomenika postavljanje nadgrobnih ploča, izgradnja kosturnica, ostale naknade - skidanje nadgrobnih ploča, prevoz pokojnika, otklanjanje i čišćenje spomenika, korišćenje prostorije sa rashladnim uređajem.

Saglasnost na cene pogrebnih usluga daje SO Bečež. Na prihode najviše utiče broj sahrana u godini i promena cena pogrebne opreme od strane dobavljača i eventualna pojava konkurencije na tržištu i zbog toga postoji mogućnost odstupanja od planiranih parametara.

#### STRUKTURA PRIHODA OD PRODAJE ROBE I USLUGA (iznosi su iskazani bez PDV-a)

| Red. br. | Prihodi                     | Ostvarenje 2015      | Plan 2016         | Procena ostvar 2016 | Plan 2017         | Indeks        |              |               |
|----------|-----------------------------|----------------------|-------------------|---------------------|-------------------|---------------|--------------|---------------|
|          |                             |                      |                   |                     |                   | 4/3           | 5/4          | 6/5           |
| 1        | 2                           | 3                    | 4                 | 5                   | 6                 | 7             | 8            | 9             |
| I        | Prihodi od pogrebnih usluga |                      |                   |                     |                   |               |              |               |
| 1        | - usluga sahranjivanja      | 5.106.956,00         | 5.000.000         | 5.702.405           | 6.000.000         | 97,91         | 114,05       | 105,22        |
| 2        | - zakup grobnih mesta       | 3.203.678,00         | 3.300.000         | 2.810.984           | 3.000.000         | 103,01        | 85,18        | 106,72        |
| 3        | - ostalih pogrebnih usluga  | 1.537.544,00         | 2.000.000         | 1.755.174           | 2.000.000         | 130,08        | 87,76        | 113,95        |
|          | Ukupno I                    | 9.848.178,00         | 10.300.000        | 10.268.563          | 11.000.000        | 104,59        | 99,69        | 107,12        |
| II       | Prihodi od prodaje robe     | 7.952.487,00         | 8.500.000         | 7.739.882           | 8.500.000         | 106,88        | 91,06        | 109,82        |
|          | Ukupno II                   | 7.952.487,00         | 8.500.000         | 7.739.882           | 8.500.000         | 106,88        | 91,06        | 109,82        |
|          | <b>SVEGA (II)</b>           | <b>17.800.665,00</b> | <b>18.800.000</b> | <b>18.008.445</b>   | <b>19.500.000</b> | <b>106,61</b> | <b>95,79</b> | <b>108,28</b> |

Obzirom da se u nekoliko godina, broj sahrana i usluga, kreće na približnom istom nivou, moguće je iskazati kretanje obima poslovanja i za 2017. godinu. Naplate zakupa i rezervacije u narednom periodu treba podići na viši nivo jer predstavlja bitan deo mogućeg prihoda. Potrebno je naglasiti, obaveznu kontrolu kod radova i korišćenja prostora za građevinske poslove od strane kamenorezaca i angažovanje u prevozu pokojnika kao i ostale usluge.

#### PLANIRANE AKTIVNOSTI I INVESTICIJE U 2017. GODINI

- kupovina polovnog, kvalitetnog pogrebnog kombi vozila za nosivost 2 sanduka
- betoniranje i popravka, postojećih staza na grobljima
- postaviti manjih kanti (15 lit) i određen broj kaveza na grobljima (1,5x1m).
- održavanje hladnjače na MKG, srazmerno mogućem obimu korišćenja u letnjem periodu
- urediti česme na grobljima za vodu i prijazne staze, postavljanje stilskih klupa za sedenje i odmor.
- postaviti info table sa Agendom parcela i objekata na grobljima
- nabavka zidarskih kolica za sva 3 groblja
- nabavka novog trimera za odražavanje zelenih površina na grobljima
- priprema i ponuda tipskih grobnih mesta na grobljima
- napraviti na velikom katoličkom groblju, adekvatan zid za polaganje urni

Navedena moguća ulaganja-investicije i tekuće održavanje od značaja su za unapređenje u poslovima pogrebne službe. Njihova realizacija će zavisiti od dinamike i likvidnosti u poslovanju JP „Komunalac“, Bečež. Opština Bečež će u skladu sa planiranim investicijama u javnu rasvetu nastaviti sa postavljanjem javne rasvete i na grobljima.

Pod obavezama u tekućem održavanju tokom 2017. godine neophodno je:

- orezivanje preraslih grana na drvima u grobljima
- popravka ograda i održavanje grobnih mesta
- uklanjanje samorasta(košenje i prskanje)
- mapiranje svih groblja
- unos podataka elektronskim putem o zakupima, rezervacijama i obaveštavanje za plaćanje u većem obimu
- primopredaja groblja u Bačkom Gradištu, Radičeviću, Mileševu
- program sa evidencijom grobnih mesta po grobljima, ažuriranje knjiga
- održavanje automobila i adekvatna oprema
- nabavka HTZ opreme za radnike i pribora za rad
- raspored u radnom prostoru za efikasnije obavljanje zadataka
- odrediti depoe i obeležiti za ranije grobne ostatke i stare spomenike



#### 4.4. PRUŽANJE USLUGA TRŽNICE NA MALO - PIJACA

Od 2016. godine, komunalna delatnost upravljanja pijacama, upravljanje i pružanje usluga na pijacama u skladu sa Zakonom i aktuelnom Opštinskom odlukom, JP Komunalac Bečej vrši delatnost na celoj teritoriji Opštine Bečej i to:

- Pijaca u naseljenom mestu Bečej, na adresi Zelena ulica br. 66 unutar bloka oivičen ulicama Zelena, Novosadska, Svetozara Markovića i Petefi Šandor
- Pijaca u naseljenom mestu Bečej u Novom Selu na adresi Trg Bratstva i jedinstva
- Stočna pijaca i vašarište u naseljenom mestu Bečeju na Idoškom putu
- Pijaca u naseljenom mestu Bačko Petrovo Selo na adresi Jožefa Atila bb
- Pijaca u naseljenom mestu Bačko Gradište u ulici Glavna u dvorištu mesne kancelarije
- Pijaca u naseljenom mestu Mileševo na uglu ulice Vuka Karadžića i 12 oktobra
- Pijaca u naseljenom mestu Radičević u ulici Ive Lole Ribara i Veljka Vlahovića
- Stočna pijaca i vašarište u naseljenom mestu Bačko Petrovo Selo u ulici Teodora Ilića Češljara na zelenoj površini

Izvor sredstava finansiranja je 100% iz sopstvenih prihoda koji se ostvaruje preko:

- naknada za korišćenje pijačnog prostora
- naknada za rezervaciju prodajnih mesta na pijacama
- naknada zakupa poslovnog prostora i objekata
- uslužno merenje

#### STRUKTURA PRIHODA OD PRUŽANJA PIJAČNIH USLUGA (iznosi su iskazani bez PDV-a)

| Red. br. | Prihodi                          | Ostvarenje 2015  | Plan 2016         | Procena ostvar 2016 | Plan 2017         | Indeks        |              |               |
|----------|----------------------------------|------------------|-------------------|---------------------|-------------------|---------------|--------------|---------------|
|          |                                  |                  |                   |                     |                   | 4/3           | 5/4          | 6/5           |
| 1        | 2                                | 3                | 4                 | 5                   | 6                 | 7             | 8            | 9             |
| 1        | Prihodi od pijačarine Bečej      | 4.043.010        | 4.000.000         | 3.762.725           | 3.950.000         | 98,94         | 94,07        | 104,98        |
| 2        | Prihodi od rezervacije Bečej     | 3.257.633        | 2.600.000         | 3.741.022           | 3.850.000         | 79,81         | 143,89       | 102,91        |
| 3        | Prihodi od pijačarine B.P.S.     | 1.324.150        | 1.250.000         | 967.795             | 1.000.000         | 94,40         | 77,42        | 103,33        |
| 4        | Prihodi od rezervacija B.P.S.    | 477.413          | 475.000           | 345.937             | 420.000           | 99,49         | 72,83        | 121,41        |
| 5        | Prihodi od vasara B.P.S.         | 253.667          | 350.000           | 176.000             | 200.000           | -             | -            | 113,64        |
| 6        | Prihodi od pijačarine Bačko Gr.  | 309.347          | 300.000           | 320.000             | 350.000           | -             | 106,67       | 109,38        |
| 7        | Prihodi od rezervacije Bačko Gr. | 160.000          | 100.000           | 132.200             | 150.000           | -             | 132,20       | 113,48        |
| 8        | Prihodi od donacija              | -                | 3.000.000         | -                   | -                 | -             | -            | -             |
| 9        | Ostali poslovni prihodi          | 16.379           | 25.000            | 49.370              | 80.000            | 152,63        | 197,48       | 162,04        |
|          | <b>SVEGA</b>                     | <b>9.841.599</b> | <b>12.100.000</b> | <b>9.495.049</b>    | <b>10.000.000</b> | <b>122,95</b> | <b>78,47</b> | <b>105,32</b> |

#### PLANIRANE AKTIVNOSTI I INVESTICIJE U 2017. GODINI

Na osnovu plana poslovanja prioritet investicija je sledeći:

- priprema projektne tehničke dokumentacije za ograđivanje male pijace Novo selo odnosno pijace Bačko Petrovo Selo
- ograđivanje pomenutih pijaca
- priprema projektne tehničke dokumentacije za renoviranje velike pijace u Bečeju (pokrivanje i popločavanje)
- rekonstrukcija sanitarnog čvora ( pijaca Novo selo)
- pokrivanje stolova na velikoj pijaci
- nabavka novih stolova

Pod obavezama održavanje pijaca u 2017. godini neophodno je:

- rešiti problem improvizovanih tezgi na velikoj pijaci (divlja gradnja)
- horizontalno obeležavanje pijačnih mesta odnosno parking mesta
- renoviranje krova (pijaca Novo selo)
- krečenje i održavanje lokala gde se prodaje meso i mlečni proizvodi
- rekonstrukcija svih sanitarnih čvorova (pijace: velika, Novo selo, BP Selo, Bačko Gradište)

## **4.5. SLUŽBA ODRŽAVANJA I OBEZBEĐENJA**

U okviru preduzeća ova služba služi kao servis za popravku, održavanje i praćenje voznog parka, radnih mašina, opreme i građevinskih objekata, i vrši obezbeđenje imovine preduzeća (čuvarska služba).

Godišnji plan službe Održavanja kao i visina sredstava potrebnih za njegovu realizaciju zavisi od vrste poslova, aktivnosti, obimu i dinamici radova po sektorima, od realizacije planova, kao i od niza predviđenih i nepredvidljivih troškova popravki, periodičnih pregleda, otklanjanja kvarova i havarija, investicija i sl.

Obezbeđenje imovine preduzeća na lokaciji Lovačka 5, trenutno vrši čuvarska služba preduzeća, obzirom da se na lokaciji Lovačka 5, Bečej, trenutno nalaze 2 pravna lica, sa objektima, opremom, magacinom, voznim parkom.

### **PLANIRANE AKTIVNOSTI I INVESTICIJE U 2017. GODINI**

U službi održavanja u 2017. godini ne planiraju se veća investiciona ulaganja, samo nabavke opreme i alata za funkcionisanje rada.

## 4.6. PARK PRIRODE STARA TISA KOD BISERNOG OSTRVA

Park prirode "Stara Tisa" kod Bisernog ostrva dat je na upravljanje JP Komunalac iz Bečeja i u organizacionom okviru preduzeća formirana je čuvarska služba koja vrši neposredno sprovođenje zaštite i praćenje stanja na terenu i o tome podnosi izveštaj, preduzima mere za očuvanje i zaštitu ribljeg fonda i sprečavanje ribokrađe, vrši održavanje i uređenje obale, eko staze, saraduje sa udruženjima, vrši prezentaciju, edukaciju o Parku prirode posetiocima i u školama. Rad čuvara parka prirode pomažu volonteri, udruženja i Ministarstvo unutrašnjih poslova po pozivu u slučajevima ribokrađe.

Izvor i način finansiranja zaštite i razvoj zaštićenih prirodnih dobara obezbeđuje se iz:

|  |        |
|--|--------|
| - prihoda ostvarenim od obavljanje ove delatnosti (usluge, prodaja dozvola ) | 36,56% |
| - budžeta osnivača (SO Bečej, Novi bečej, Žabalj)                            | 54,31% |
| - budžet pokrajine i republike (donacije/konkursi)                           | 8,92%  |
| - drugi izvori u skladu sa Zakonom   | 0,22%  |

Osnovna baza svih podataka kao polazna osnova nalazi se u studiji zaštite koju je izradio Pokrajinski Zavod za zaštitu prirode, kao i Program zaštite i razvoja parka prirode "Stara Tisa" kod Bisernog ostrva.

### PLANIRANE AKTIVNOSTI I INVESTICIJE U 2017. GODINI

- **Promocija Parka Prirode** u školama i mesnim zajednicama na teritoriji osnivača putem prikazivanja dokumentarnog filma o četiri godišnja doba u Parku Prirode
- **Saradnja sa turističkim i civilnim - nevladinim organizacijama** na teritoriji opština upravljača radi poboljšanja turističke ponude na Staroj Tisi
- **Održavanje takmičenja u ribolovu** za omladinu i odrasle u saradnji sa udruženjima u Čurugu i Bačkom Gradištu
- Održavanje tradicionalne **Čuruške regate**
- Održavanje manifestacije "Dan sa čuvarem parka prirode" uz prisustvo dece iz osnovnih škola sa teritorija opština Bečeja, N.Bečeja i Žablja
- U saradnji sa kajakaškim klubom iz Čuruga **postavljanje kajakaške staze** u dužini od 2 km radi održavanja takmičenja na republičkom i međunarodnom nivou
- U saradnji sa planinarskim klubom "Lesson" organizacija **pešačenja** kroz Park prirode - Eko stazom
- Pronalaženje adekvatnog inostranog partnera i razvoj saradnje, radi zajedničkog nastupanja u projektima iz IPA fondova
- **Nabavka 1 brodića na elektro pogon** radi prevoza više broja posetilaca (oko 25 osoba)
- **Postavljanje reklamnih tabli na ulazu u Bačko Gradište i Čurug**, dva naselja koja se najvećim delom graniče sa Parkom Prirode
- **Nabavka motornog trimera i motorne testere** za potrebe održavanja priobalja
- **Izrada brošura-reklamnog materijala o Parku Prirode**
- **organizovanje edukacije sportskih ribolovaca** dva puta tokom godine
- **Nastavak praćenja kvaliteta i režima vode** putem analize (mart, juli, novembar)
- **Nastavak sanacionog izlova alohtonih vrsta riba**
- Organizovano **sakupljanje smeća** duž cele obale na kraju sezone u saradnji sa Omladinskim Klubom iz Novog Bečeja
- **Poribljavanje** po Godišnjem programu upravljanja ribarskim područjem (500 kg šarana, 100 kg štuke, 50 kg linjaka i 50 kg zlatnog karaša)

### Potrebna finansijska sredstva treba da se obezbede iz različitih izvora:

- Iz Opštinskih budžeta Bečej, Novi Bečej i Žabalj, od Pokrajinskog sekretarijata za urbanizam i zaštitu životne sredine, konkurisanjem na IPA projektima i iz sopstvenih izvora (prodaja ribolovačkih dozvola, naknada za korišćenje Parka prirode).

Iznose predviđenih ulaznih troškova (materijal, energija, usluge, amortizacija, radna snaga, režijski, materijalni i nematerijalni i drugi troškovi) iskazani su u tabeli zajedničkih troškova.

**STRUKTURA PRIHODA PP "STARA TISA" (iznosi su iskazani bez PDV-a)**

| Rbr.                | Prihodi                        | Ostvarenje 2015 | Plan 2016  | Procena<br>ostvarenja 2016 | Plan 2017  | Index  |        |        |
|---------------------|--------------------------------|-----------------|------------|----------------------------|------------|--------|--------|--------|
|                     |                                |                 |            |                            |            | 4/3    | 5/4    | 6/5    |
| 1                   | 2                              | 3               | 4          | 5                          | 6          | 7      | 8      | 9      |
| 1                   | Prihodi od prodaje dozvola     | 3.302.916,00    | 3.000.000  | 3.151.250                  | 3.250.000  | 90,83  | 105,04 | 103,13 |
| 2                   | Prihodi od usluga              | 3.034.441,00    | 700.000    | 771.842                    | 850.000    | 23,07  | 110,26 | 110,13 |
| 3                   | Prihodi od donacija - konkursi | 400.000,00      | 500.000    | -                          | 1.000.000  | 125,00 | -      | -      |
| 4                   | Ostali prihodi                 | 32.591,00       | 25.000     | -                          | 25.000     | 76,71  | -      | -      |
| SVEGA PRIHODI (1-4) |                                | 6.769.949       | 4.225.000  | 3.923.092                  | 5.125.000  | 62,41  | 92,85  | 130,64 |
| 5                   | Prihodi od SO Bečej            | 4.090.909,00    | 4.090.909  | 4.090.910                  | 3.636.364  | 100,00 | 100,00 | 88,89  |
| 6                   | Prihodi od SO Novi Bečej       | 727.276,00      | 818.182    | 818.183                    | 818.183    | 112,50 | 100,00 | 100,00 |
| 7                   | Prihodi od SO Žabalj           | 1.636.364,00    | 1.636.364  | 1.636.365                  | 1.636.365  | 100,00 | 100,00 | 100,00 |
| SVEGA PRIHODI (5-7) |                                | 6.454.549       | 6.545.455  | 6.545.458                  | 6.090.912  | 101,41 | 100,00 | 93,06  |
| SVEGA               |                                | 13.224.498      | 10.770.455 | 10.468.550                 | 11.215.912 | 81,44  | 97,20  | 107,14 |

## 4.7. ZOOHIGIJENA, PRIHVATIŠTE ZA PSE I ZAŠTITA ŽIVOTNE SREDINE

U 2017. godini u okviru svoje delatnosti:

- Zoohigijeničarska služba će obavljati redovne poslove iz svog delokruga, sa time da se očekuje proširenje delatnosti Prihvatišta za smeštaj pasa lualica u smislu Programa kontrole i smanjenja populacije napuštenih pasa i mačaka na teritoriji opštine Bečej, što zahteva veće angažovanje Zoohigijeničara na terenu (ako se realizuju predviđena sredstva za implementaciju i prilagođavanje kapaciteta). Za kvalitetno obavljanje svog posla Zoohigijeničarska služba poseduje svu potrebnu opremu i alat, sa osvrtnom na to da su dodatna poboljšanja kvaliteta rada i kvaliteta izvršavanja poslova uvek moguća sa daljim unapređivanjem alata i pribora kojom služba radi, a to
  - ISPRAVNA prikolica za transport leševa većih životinja (konj, magarac, svinja, govedo) isključivo za potrebe Zoohigijeničarske službe;
  - Izgradnja transfer stanice za sporedne proizvode životinjskog porekla;
  - HTZ oprema u kojima Zoohigijeničarska služba radi je pohabana i potrebno je nabaviti novu (čizme, kapute, pantalone, rukavice, majice itd).

U 2017. godini u okviru svoje delatnosti:

- Prihvatište za smeštaj pasa lualica će obavljati redovne poslove iz svog delokruga što se tiče svakodnevnih, rutinskih radnji;

Pored navedenih radnji u 2017. godini se planiraju sledeće aktivnosti na poboljšanju uslova rada i životnih uslova pasa:

- 1- Osvetljenje dvorišta- za realizaciju ovog plana potrebna su 4 reflektora,
- 2- Kapija na karantinski deo Prihvatišta i obnova celokupnog karantinskog dela,
- 3- Nastavak obnavljanja svih ograda u Prihvatištu,
- 4- Sadnja drveća unutar kruga Prihvatišta u cilju obezbeđivanja hlada u letnjim vrućinama,
- 5- Izgradnja dodatnih kućica za pse,
- 6- Popravka puta do Prihvatišta i pravljenje parkinga,
- 7- Nabavka nove bele tehnike- za samrzavanje i skladištenje hrane za pse,
- 8- Nabavka kompjutera- Prihvatište nema nikakvih informatičkih kapaciteta,
- 9- Popravka krovova na objektima Prihvatišta,
- 10- Potrebne dodatne finansije preduzeću - u cilju nesmetanog rada Prihvatišta potrebno je povećati budžet predviđen za funkcionisanje Prihvatišta (dodatni troškovi zahtevaju minimalno dodatnih 1.500.000,00 dinara).

Pored navedenog, potrebno je i sledeće zadatke-mere preduzeti:

- Donošenje opštinskih odluka koji regulišu ovu oblast (Odluka o držanju domaćih životinja);
- Aktiviranje Inspeksijskih službi na teritoriji cele opštine u cilju prevencije nekontrolisanog razmnožavanja, kao i kontrola elektronske evidencije (čipovanja) i vakcinacije svih jedinki na teritoriji opštine.
- Novčane kazne kao moguće kaznene mere iz pomenutih odluka će sigurno doprineti odgovornijem ponašanju građana prema ovim domaćim životinjama.

Navedeni planovi će se realizovati po nastanku uslova za njihovo sprovođenje u delo.

### STRUKTURA PRIHODA ZOOHIGIJENE I PRIHVATIŠTA ZA PSE (iznosi su iskazani bez PDV-a)

| Rbr.         | Prihod                         | Ostvarenje 2015  | Plan 2016        | Procena ostvarenja 2016 | Plan 2017        | Indeks       |               |              |
|--------------|--------------------------------|------------------|------------------|-------------------------|------------------|--------------|---------------|--------------|
|              |                                |                  |                  |                         |                  | 4/3          | 5/4           | 6/5          |
| 1            | Prih. prihvatilište za pse SO  | 1.836.333,00     | 1.833.333        | 1.833.333               | 1.833.333        | 99,84        | 100,00        | 100,00       |
| 2            | Prihodi zoohigijene SO         | 1.090.909,00     | 1.090.909        | 1.090.909               | 1.090.909        | 100,00       | 100,00        | 100,00       |
| 3            | Prihodi usluga zoohigijeničara | 473.843,00       | 317.500          | 560.434                 | 516.667          | 67,01        | 176,51        | 92,19        |
| 4            | Ostali prihodi                 | 44.243,00        | 5.000            | 3.997                   | 5.000            | 11,30        | 79,94         | 125,09       |
| <b>SVEGA</b> |                                | <b>3.445.328</b> | <b>3.246.742</b> | <b>3.488.673</b>        | <b>3.445.909</b> | <b>94,24</b> | <b>107,45</b> | <b>98,77</b> |

## 4.8. PARKING SLUŽBA

U 2017. godini u okviru svoje delatnosti, preduzeće će obavljati poslove održavanja, opremanja, obeležavanja kao i naplate naknada korišćenja javnih parkirališta Centralne zone u naseljenom mestu Bečej sa ciljem:

- stimulisanje kratkotrajnog parkiranja,
- povećanje obrta parkiranja na javnim parkiralištima.

Finansijska sredstva se obezbeđuju kroz naplatu naknade za parkiranje na javnim parkiralištima, koja se vrši:

- korišćenjem mobilnog telefona slanjem SMS poruka,
- distribucijom parking karata za parkiranje,
- kupovinom mesečnih ili godišnjih pretplatnih karti.

Opštinsko veće određuje zone parkiranja, cenovnik usluga kao i druge uslove neophodne za funkcionisanje javnih parkirališta.

Cene usluga ostaju na nivou iz 2016. godine.

### STRUKTURA PRIHODA PARKING SLUŽBE (iznosi su iskazani bez PDV-a)

| Rbr. | Prihodi                    | Ostvarenje 2015     | Plan 2016           | Procena ostvarenja 2016 | Plan 2017           | Index        |              |               |
|------|----------------------------|---------------------|---------------------|-------------------------|---------------------|--------------|--------------|---------------|
|      |                            |                     |                     |                         |                     | 4/3          | 5/4          | 6/5           |
| 1    | 2                          | 3                   | 4                   | 5                       | 6                   | 7            | 8            | 9             |
| 1    | Prihodi od prodaje karata  | 2.913.878,00        | 2.850.000           | 2.524.004               | 2.850.000           | 97,81        | 88,56        | 112,92        |
| 2    | Prihodi od doplatnih karti | 615.545,00          | 650.000             | 380.569                 | 500.000             | 105,60       | 58,55        | 131,38        |
| 3    | Ostali vanredni prihodi    | 8.776,00            | 10.000              | -                       | 10.000              | 113,95       | -            | -             |
|      | <b>SVEGA</b>               | <b>3.538.199,00</b> | <b>3.510.000,00</b> | <b>2.904.573,00</b>     | <b>3.360.000,00</b> | <b>82,75</b> | <b>82,75</b> | <b>115,68</b> |

Javna parkirališta Centralne zone na teritoriji naseljenog mesta Bečej sa 380 parking mesta nalaze se na sledećim lokacijama:

- Gerberova-od Dositejeve do M. Crnjanskog
- Gerberova-kod pozorišta
- Zelena-od D. Kiša do Š. Petefi
- Zelena-od U. Predića do Novosadske
- Zelena-od Zmaj Jovine do U. Predića
- Novosadska
- Urosa Predića
- Danila Kiša
- Glavna-od D. Kiša do Z. Čuka
- Glavna-od Trga do D. Kiša
- Glavna-iza robne kuće
- Naselje 7 sekretara SKOJ-a

### PLANIRANE AKTIVNOSTI I INVESTICIJE U 2017. GODINI

- Horizontalno obeležavanje parking mesta
- Uređenje parkirališta, zamena visokih bankina oborenim
- Traženje mogućnosti proširivanja zone naplate parkinga i povećanje broja parking mesta
- Nabavka adekvatne opreme za radnike parking servisa
- Kupovina jednog nova aparata za kontrolu naplate parking mesta
- Obučavanje još dva radnika parking servisa (ukupno tri)

## 4.9. ODRŽAVANJE JAVNE RASVETE I UPRAVLJANJE PUTEVIMA

Javnom preduzeću za komunalne usluge „Komunalac“ Bečež je odlukom skupštine opštine Bečež povereno pet novih delatnosti:

1. održavanje saobraćajne signalizacije
2. uređivanje bankina
3. čišćenje snega (zimski služba)
4. upravljanje javnim putevima
5. obezbeđivanje javnog osvetljenja

### STRUKTURA PRIHODA SLUŽBE ODRŽAVANJA JAVNE RASVETE I UPRAVLJANJA PUTEVIMA (iznosi su iskazani bez PDV-a)

| Red br. | Prihodi                                | Ostvarenje 2015 | Plan 2016 | Procena ostvar 2016 | Plan 2017         | Indeks |     |     |
|---------|--|-----------------|-----------|---------------------|-------------------|--------|-----|-----|
|         |  |                 |           |                     |                   | 4/3    | 5/4 | 6/5 |
| 1       | 2                                      | 3               | 4         | 5                   | 6                 | 7      | 8   | 9   |
| 1       | Javna rasveta                          | -               | -         | -                   | 4.916.667         | -      | -   | -   |
| 2       | Drumski saobraćaj                      | -               | -         | -                   | 17.125.833        | -      | -   | -   |
|         | - uređenje bankina                     | -               | -         | -                   | 833.333           | -      | -   | -   |
|         | - pružni prelazi                       | -               | -         | -                   | 792.500           | -      | -   | -   |
|         | - semafori                             | -               | -         | -                   | 2.000.000         | -      | -   | -   |
|         | - vertikalna saobraćajna signalizacija | -               | -         | -                   | 1.833.333         | -      | -   | -   |
|         | - horizontalna saobraćajna signaliz.   | -               | -         | -                   | 1.666.667         | -      | -   | -   |
|         | - letnje održavanje puteva i ulica     | -               | -         | -                   | 5.833.333         | -      | -   | -   |
|         | - zimski služba                        | -               | -         | -                   | 4.166.667         | -      | -   | -   |
|         | <b>SVEGA (1 + 2)</b>                   | -               | -         | -                   | <b>22.042.500</b> | -      | -   | -   |

### LETNJE ODRŽAVANJE PUTEVA I ULICA

Letnje održavanje (krpljenje udarnih rupa) se radi jedanput u toku godine. Sredstva opredeljena za letnje održavanje (krpljenje udarnih rupa) za 2017. godinu iznose 7.000.000,00 dinara. Time se u velikoj meri poboljšava sadašnje stanje kolovoza a samim tim i bezbednost u saobraćaju.

### ČIŠĆENJE ULICA – ZIMSKA SLUŽBA

U periodima od 15. novembra jedne do 15. marta sledeće godine planira se i ugovara posao na čišćenju puteva i ulica u zimskom periodu. Za 2017. godinu planiran je iznos od 5.000.000,00 dinara. U opštini Bečež se čisti u tri prioritetne grupe ukupno 73km ulica. Obim ovih radova kao i visina sredstava koja će se utrošiti zavisi od količine padavina i temperatura a planirani iznos je dovoljan za vremenske uslove koji su bili prevladavajući u prethodnim godinama.

### UREĐENJE BANKINA

Uređenje bankina se radi jedanput u toku godine. Planiranim sredstvima u visini od 1.000.000,00 dinara.

### PRUŽNI PRELAZI

Održavanje pružnih prelaza se obavlja na osnovu godišnjih ugovora tj. kontinuirano u periodu od 12 meseci. Radove izvodi „Infrastruktura železnice Srbije“ ad po Zakonu o železnicama i u te svrhe je planiran iznos od 951.000,00 dinara.

### SEMAFORI

Semaforska signalizacija se na teritoriji Bečeja nalazi na sledećim lokacijama:

| RBr | Lokacija                                       |
|-----|--|
| 1   | kod benzinske pumpe „Lukoil“ Petrovoselski put |
| 2   | ugao Pionirske i Novosadske ulice              |
| 3   | ugao Hajduk Veljkove i Republikanske ulice     |
| 4   | ugao Zmaj Jovine i Miloša Crnjanskog           |
| 5   | ugao Čuke Zoltana i Glave ulice                |
| 6   | ugao Čuke Zoltana i Zelene ulice               |

Održavanje se obavlja na osnovu godišnjih ugovora tj. kontinuirano u periodu od 12 meseci ili do utroška sredstava. Za 2017.godinu za ovu namenu je planiran iznos od 2.400.000,00 dinara što je na nivou 2016.godine.

#### **VERTIKALNA SAOBRAĆAJNA SIGNALIZACIJA**

Održavanje vertikalna saobraćajna signalizacija (saobraćajni znaci) se obavlja na osnovu godišnjih ugovora tj. kontinuirano u periodu od 12 meseci ili do utroška sredstava. Za 2017.godinu za ovu namenu je planiran iznos od 2.200.000,00 dinara.

#### **HORIZONTALNA SAOBRAĆAJNA SIGNALIZACIJA**

Održavanje horizontalne signalizacije se radi jedanput u toku godine. Za 2017.godinu za ovu namenu je planiran iznos od 2.000.000,00 dinara.

#### **JAVNA RASVETA**

Održavanje javne rasvete se obavlja na osnovu godišnjih ugovora tj. kontinuirano u periodu od 12 meseci ili do utroška sredstava. Za 2017.godinu za ovu namenu je planiran iznos od 5.900.000,00 dinara.

#### **FINANSIRANJE**

Finansiranje svih radova u okviru ovog sektora se vrši u potpunosti iz Budžeta opštine po unapred definisanim iznosima. Pregled ukupno planiranih rashoda sa PDV za ove namene je sledeći:

| <b>RBr</b>    | <b>VRSTA RADOVA</b>                    | <b>IZNOS SREDSTAVA</b> |
|---------------|--|------------------------|
| 1             | JAVNA RASVETA                          | 5.900.000,00           |
| 2             | UREĐENJE BANKINA                       | 1.000.000,00           |
| 3             | PRUŽNI PRELAZI                         | 951.000,00             |
| 4             | SEMAFORI                               | 2.400.000,00           |
| 5             | VERTIKALNA SAOBRAĆAJNA SIGNALIZACIJA   | 2.200.000,00           |
| 6             | HORIZONTALNA SAOBRAĆAJNA SIGNALIZACIJA | 2.000.000,00           |
| 7             | LETNJE ODRŽAVANJE PUTEVA I ULICA       | 7.000.000,00           |
| 8             | ZIMSKA SLUŽBA                          | 5.000.000,00           |
| <b>UKUPNO</b> |  | <b>26.451.000,00</b>   |



## 4.10. RAČUNOVODSTVO, PRAVNA SLUŽBA I MENADŽMENT

Rad svih sektora u preduzeću objedinjuje, prati i servisira:

- služba računovodstva i finansija
- služba za pravne i kadrovske poslove
- menadžment

**U Službi računovodstva i finansija** organizovani su sledeći poslovi:

- formalna, računska i suštinska kontrola i overa knjigovodstvenih isprava;
- plaćanje obaveza iz tekućeg poslovanja u zakonskom roku;
- blagajničko poslovanje;
- obračun zarada i obustava radnika;
- praćenje i vođenje statističke evidencije;
- prikupljanje i kompletiranje knjigovodstvenih isprava;
- evidentiranje svih nastalih promena;
- vođenje poslovnih knjiga, usaglašavanje obaveza i potraživanja i usaglašavanje stanja sredstava i izvora sredstava, izrada periodičnih obračuna i završnog računa i priprema pratećih izveštaja,
- izrada planova i rebalans planova, izrada izveštaja o poslovanju preduzeća, poslovi analize, poslovi evidencije o dnevnoj i mesečnoj realizaciji.

**U Službi za pravne i kadrovske poslove** obavljaju se poslovi zastupanja Preduzeća pred sudovima i drugim organima, izrade normativnih akata preduzeća, izrade svih vrsta ugovora, stručne obrade određenih pitanja i davanje stručnih mišljenja, stručni poslovi za potrebe organa upravljanja, svi poslovi iz oblasti radnih odnosa, kao i kadrovski poslovi.

**Menadžment** predstavlja proces planiranja, organizovanja, vođenja i kontrole napora svih članova organizacije i korišćenje svih organizacionih resursa kako bi se ostvarili postavljeni organizacioni ciljevi.

Menadžment organizuje i stara se o sinhronizovanom radu različitih sektora u preduzeću, izrađuje analize i sugestije za uvođenje novih tehnologija i tehnika rada, daje predloge za promene u rasporedu ljudskih resursa radi očuvanja stabilnosti celokupnog preduzeća, organizuje radnu snagu radi optimalizacije učinka preduzeća.

Učestvuje u izradi godišnjih programa poslovanja preduzeća, vodi politiku odnosa sa javnošću, organizuje rad sa WEB aplikacijama, organizuje pronalaženje konkursa i projekta od interesa za preduzeće, ispitivanje tržišta, marketinške i komercijalne poslove i aktivnosti, razvijanje dobrih odnosa sa klijentima i dobavljačima.

Bečež, decembar 2016.



Za JP "Komunalac"

Željko Plavšić

# FINANSIJSKI PLAN 2017. GODINE

←

○

## 5. FINANSIJSKI PLAN

## 5.1. PLAN PRIHODA

## IZVORI PRIHODA

| Red. br.                                     | PRIHODI                            | Plan 2016           | Procena realiz 2016 | Plan 2017 bez PDV-a | Plan 2017 sa PDV-om | INDEKS [%]    |               |               |
|--|------------------------------------|---------------------|---------------------|---------------------|---------------------|---------------|---------------|---------------|
|  |                                    |                     |                     |                     |                     | 40            | 50            | 54            |
| 1  | 2                                  | 3                   | 4                   | 5                   | 6                   | 7             | 8             | 9             |
| <b>SOPSTVENI PRIHODI</b>                     |                                    |                     |                     |                     |                     |               |               |               |
| I  | <b>OD PRODAJE ROBE</b>             |                     |                     |                     |                     |               |               |               |
|  | zelenilo                           | 2,000,000           | 2,593,030           | 2,750,000           | 3,300,000           | 129.65        | 137.50        | 106.05        |
|  | pogrebno                           | 8,500,000           | 7,739,882           | 8,500,000           | 10,200,000          | 91.06         | 100.00        | 109.82        |
|  | <b>UKUPNO I</b>                    | <b>10,500,000</b>   | <b>10,332,912</b>   | <b>11,250,000</b>   | <b>13,500,000</b>   | <b>98.41</b>  | <b>107.13</b> | <b>108.88</b> |
| II   | <b>OD KOMUNALNIH USLUGA</b>        |                     |                     |                     |                     |               |               |               |
|  | parking                            | 3,510,000           | 2,904,573           | 3,360,000           | 4,032,000           | 82.75         | 95.73         | 115.68        |
|  | održavanje                         | 3,550,000           | 6,806,492           | 5,000,000           | 6,000,000           | 191.73        | 140.85        | 73.48         |
|  | pogrebno                           | 10,300,000          | 10,268,563          | 11,000,000          | 13,200,000          | 99.69         | 106.80        | 107.12        |
|  | pijaca                             | 9,100,000           | 9,495,049           | 10,000,000          | 12,000,000          | 104.34        | 109.89        | 105.32        |
|  | zooigijena i prihvatilište         | 322,500             | 564,431             | 521,667             | 626,000             | 175.02        | 161.76        | 92.42         |
|  | zelenilo – proizvod. i usluga      | 4,700,000           | 10,399,752          | 6,240,909           | 7,489,091           | 221.27        | 132.79        | 105.01        |
|  | park prirode "Stara Tisa"          | 3,700,000           | 3,923,092           | 4,125,000           | 4,950,000           | 106.03        | 111.49        | 60.15         |
|  | <b>UKUPNO II</b>                   | <b>35,182,500</b>   | <b>44,361,952</b>   | <b>40,247,576</b>   | <b>48,297,091</b>   | <b>128.09</b> | <b>114.40</b> | <b>90.73</b>  |
|  | <b>SVEGA I+II</b>                  | <b>45,682,500</b>   | <b>54,694,864</b>   | <b>51,497,576</b>   | <b>61,797,091</b>   | <b>119.73</b> | <b>112.73</b> | <b>94.15</b>  |
| <b>PRIHODI IZ BUDŽETA</b>                    |                                    |                     |                     |                     |                     |               |               |               |
| III  | <b>SREDSTVA SO BEČEJ</b>           |                     |                     |                     |                     |               |               |               |
| delatnost JP Komunalac                       | čišćenja ulica                     | 7,272,727           | 7,272,727           | 7,272,727           | 8,000,000           | 100.00        | 100.00        | 100.00        |
|  | održavanje zelenih površina        | 6,727,273           | 6,727,280           | 6,363,636           | 7,000,000           | 100.00        | 94.59         | 94.59         |
|  | održavanje parkova                 | 2,090,909           | 2,090,909           | 3,181,954           | 3,500,000           | 100.00        | 94.59         | 94.59         |
|  | održavanje drvoreda                | 2,181,818           | 2,181,818           | 2,181,818           | 2,400,000           | 100.00        | 100.00        | 100.00        |
|  | specijalne usluge                  | -                   | -                   | 1,363,636           | 1,500,000           | -             | -             | -             |
|  | park prirode "Stara Tisa"          | 4,090,909           | 4,090,910           | 3,636,364           | 4,000,000           | 100.00        | 88.89         | 88.89         |
|  | prihvatilište za pse               | 1,833,333           | 1,833,333           | 1,833,333           | 2,200,000           | 100.00        | 100.00        | 100.00        |
|  | zooigijena                         | 1,090,909           | 1,090,909           | 1,090,909           | 1,200,000           | 100.00        | 100.00        | 100.00        |
|  | <b>SVEGA DELAT KOMUNALAC</b>       | <b>24,196,969</b>   | <b>24,196,977</b>   | <b>26,924,377</b>   | <b>29,900,000</b>   | <b>100.00</b> | <b>111.27</b> | <b>111.27</b> |
|  | Nam sred od poljop. Budžet opštine | održavanje otocišta | -                   | -                   | 454,545             | 500,000       | -             | -             |
| vetрозаš pojas budž opštine                  |                                    | 5,454,545           | 5,454,545           | 6,272,727           | 6,900,000           | 100.00        | 115.00        | 115.00        |
| namenska sredstva za zaštitu životne sredine | <b>SVEGA NAM SR OD POLJOP</b>      | <b>5,454,545</b>    | <b>5,454,545</b>    | <b>6,727,272</b>    | <b>7,400,000</b>    |               |               |               |
|  | košenje ambrozije                  | 909,091             | 909,091             | 909,091             | 1,000,000           | 100.00        | 100.00        | 100.00        |
|  | nabavka kanti za odl otpada        | -                   | -                   | 1,000,000           | 1,200,000           | -             | -             | -             |
|  | održ. Javnih zelen. Površina       | -                   | -                   | 5,000,000           | 5,500,000           | -             | -             | -             |
|  | održ. Jav. Zel. Površ. U nas m     | -                   | -                   | 1,818,182           | 2,000,000           | -             | -             | -             |
|  | san i uređ drvoreda u BPS          | -                   | -                   | 1,818,182           | 2,000,000           | -             | -             | -             |
|  | uređenje međublokov zelenila       | -                   | -                   | 1,090,909           | 1,200,000           | -             | -             | -             |
|  | održ. Drvoreda u Zelen. Ulici      | -                   | -                   | 454,545             | 500,000             | -             | -             | -             |
|  | <b>SVEGA ZAŠTITA ŽIV. SRED</b>     |                     |                     | <b>12,090,909</b>   | <b>13,400,000</b>   |               |               |               |
|  | poslovi preuzeti od Direkcije      | javna rasvela       | -                   | -                   | 4,916,667           | 5,900,000     | -             | -             |
| krpljenje udarnih rupa                       |                                    | -                   | -                   | 5,833,333           | 7,000,000           | -             | -             | -             |
| uređenje bankina                             |                                    | -                   | -                   | 833,333             | 1,000,000           | -             | -             | -             |
| zimski služba                                |                                    | -                   | -                   | 4,166,667           | 5,000,000           | -             | -             | -             |
| održ. Pruž. Prelaza                          |                                    | -                   | -                   | 792,500             | 951,000             | -             | -             | -             |
| održ. Semafora                               |                                    | -                   | -                   | 2,000,000           | 2,400,000           | -             | -             | -             |
| održ. Saobr. Znakova                         |                                    | -                   | -                   | 1,833,333           | 2,200,000           | -             | -             | -             |
| održ. Horizont. Signalizacije                |                                    | -                   | -                   | 1,666,667           | 2,000,000           | -             | -             | -             |
| <b>SVEGA POSL. DIREKCIJE</b>                 |                                    |                     |                     | <b>22,042,600</b>   | <b>26,451,000</b>   |               |               |               |
| <b>Ukupno Bečej</b>                          |                                    | <b>24,196,969</b>   | <b>24,196,977</b>   | <b>76,875,967</b>   | <b>66,251,000</b>   | <b>100.00</b> | <b>317.71</b> | <b>317.71</b> |
| Sufinans S. Tisa - N. Bečej                  | 818,182                            | 818,183             | 818,183             | 981,820             | 100.00              | 100.00        | 100.00        |               |
| Sufinans S. Tisa - Žabalj                    | 1,636,364                          | 1,636,365           | 1,636,365           | 1,963,638           | 100.00              | 100.00        | 100.00        |               |
| <b>UKUPNO III</b>                            | <b>26,651,515</b>                  | <b>26,651,525</b>   | <b>79,330,515</b>   | <b>69,196,458</b>   | <b>100.00</b>       | <b>297.68</b> | <b>297.68</b> |               |
| IV   | <b>SRED BUDŽ VIŠI NIVO VLASTI</b>  |                     |                     |                     |                     |               |               |               |
| Nam sedr od polj viši nivo vlasti            | vetрозаš pojas viši nivo vlasti    | -                   | -                   | 9,090,909           | 10,000,000          | -             | -             | -             |
|  | <b>SVEGA NAM SR OD POLJOP</b>      |                     |                     | <b>9,090,909</b>    | <b>10,000,000</b>   |               |               |               |
| <b>SVEGA I + II + III + IV</b>               | <b>72,334,015</b>                  | <b>81,346,389</b>   | <b>130,828,091</b>  | <b>130,993,549</b>  | <b>112.46</b>       | <b>180.87</b> | <b>180.83</b> |               |
| <b>OSTALI PRIHODI</b>                        |                                    |                     |                     |                     |                     |               |               |               |
| IV   | <b>VANREDNI PRIHODI</b>            |                     |                     |                     |                     |               |               |               |
|  | kamate                             | -                   | -                   | -                   | -                   | -             | -             | -             |
|  | ostalo                             | 25,000              | -                   | -                   | -                   | -             | -             | -             |
|  | donacije-konkursi-projekti         | 1,500,000           | 4,000,000           | 1,250,000           | 1,250,000           | 266.67        | 83.33         | 31.25         |
|  | <b>UKUPNO IV</b>                   | <b>1,525,000</b>    | <b>4,000,000</b>    | <b>1,250,000</b>    | <b>1,250,000</b>    | <b>262.30</b> | <b>81.97</b>  | <b>31.25</b>  |
| <b>UKUPNI PRIHODI (I-IV)</b>                 | <b>73,859,015</b>                  | <b>85,346,389</b>   | <b>132,078,091</b>  | <b>132,243,549</b>  | <b>115.55</b>       | <b>178.82</b> | <b>154.76</b> |               |

## PLAN PRIHODA PO SEKTORIMA

| Rbr | Konto | Naziv obračunske jedinice  | Plan za 2017 | I kvartal | II kvartal | III kvartal | IV kvartal |
|-----|-------|----------------------------|--------------|-----------|------------|-------------|------------|
| 1   |       | Zelenilo i proizvodnja     | 57,513,770   | 5,816,374 | 27,137,950 | 47,713,260  | 57,513,770 |
| 2   |       | Održavanje                 | 5,000,000    | 923,333   | 2,369,653  | 3,724,820   | 5,000,000  |
| 3   |       | Pogrebno                   | 19,500,000   | 4,875,000 | 9,750,000  | 14,625,000  | 19,500,000 |
| 4   |       | Pijaca                     | 10,000,000   | 2,400,000 | 6,731,000  | 9,756,000   | 10,000,000 |
| 5   |       | Zooigijena i prihvatilište | 3,445,909    | 861,477   | 1,722,954  | 2,584,431   | 3,445,909  |
| 6   |       | Javna rasveta              | 4,916,667    | 1,229,167 | 2,458,334  | 3,687,501   | 4,916,667  |

**STRUKTURA PRIHODA**

| Konto:  | Pozicija                        | AOP | Plan 2017          | I kvartal         | II kvartal        | III kvartal       | IV kvartal        |
|---------|---------------------------------|-----|--------------------|-------------------|-------------------|-------------------|-------------------|
| 1       | 2                               | 3   | 4                  | 5                 | 6                 | 7                 | 8                 |
|         | <b>Poslovni prihodi</b>         | 201 | 130,828,091        | 23,873,669        | 41,718,772        | 40,000,234        | 25,235,416        |
| 60 i 61 | - prihodi od prodaje            | 202 | 51,497,576         | 4,041,040         | 21,886,143        | 20,167,605        | 5,402,788         |
| 62      | - prih od aktivir. učin. i robe | 203 | -                  | -                 | -                 | -                 | -                 |
|         | - prihodi iz budžeta            | 205 | 79,330,515         | 19,832,629        | 19,832,629        | 19,832,629        | 19,832,628        |
|         | - subvencije                    |     | -                  | -                 | -                 | -                 | -                 |
|         | - ostali prihodi iz budžeta     |     | -                  | -                 | -                 | -                 | -                 |
| 64 i 65 | - ostali poslovni prihodi       | 206 | -                  | -                 | -                 | -                 | -                 |
| 630     | - poveć vredn. zal. učinaka     |     | -                  | -                 | -                 | -                 | -                 |
| 631     | - smanj vredn. zal. učinaka     |     | -                  | -                 | -                 | -                 | -                 |
| 66      | <b>Finansijski prihodi</b>      | 215 | -                  | -                 | -                 | -                 | -                 |
| 67 i 68 | <b>Ostali prihodi</b>           | 217 | 1,250,000          | -                 | 1,000,000         | 250,000           | -                 |
|         | <b>UKUPNO PRIHODI</b>           |     | <b>132,078,091</b> | <b>23,873,669</b> | <b>42,718,772</b> | <b>40,250,234</b> | <b>25,235,416</b> |

## 5.2. PLAN RASHODA

## RASHODI PO NAMENAMA

iznosi su iskazani bez PDV-a

| Red. br. | RASHODI                              | Plan 2016         | Procena realiz. 2016 | Plan 2017          | INDEKS %1    |              |              |
|----------|--------------------------------------|-------------------|----------------------|--------------------|--------------|--------------|--------------|
|          |                                      |                   |                      |                    | 4/3          | 5/3          | 5/4          |
| 1        | Troškovi materijala                  | 6,100,000         | 6,854,469            | 10,200,000         | 112.4        | 167.2        | 148.8        |
| 2        | Troškovi energije                    | 6,420,000         | 6,492,801            | 10,259,000         | 101.1        | 159.8        | 158.0        |
| 3        | Troškovi usluga                      | 3,817,227         | 8,739,780            | 27,100,000         | 229.0        | 709.9        | 310.1        |
| 4        | Troškovi amortizacije                | 2,900,000         | 2,277,138            | 3,400,000          | 78.5         | 117.2        | 149.3        |
| 5        | Troškovi bruto zarada                | 34,499,334        | 33,992,331           | 38,755,000         | 98.5         | 112.3        | 114.0        |
|          | ~ staro zaposleni                    | 32,746,225        | 32,624,102           | 36,240,000         | 99.6         | 110.7        | 111.1        |
|          | ~ novo zaposleni                     | 1,753,109         | 1,368,229            | 2,515,000          | 78.0         | 143.5        | 183.8        |
| 6        | Troškovi ostalih isplata             | 17,623,309        | 19,618,457           | 23,315,073         | 111.3        | 132.3        | 118.8        |
| 7        | Materijalni i nematerijalni troškovi | 6,414,372         | 6,107,429            | 9,750,000          | 95.2         | 152.0        | 159.6        |
| 8        | Nabavna vrednost prodane robe        | 6,500,000         | 6,297,497            | 6,800,000          | 96.9         | 104.6        | 108.0        |
| 9        | Vanredni rashodi                     | -                 | -                    | -                  | -            | -            | -            |
|          | <b>UKUPNI RASHODI (1-9)</b>          | <b>84,274,242</b> | <b>90,379,903</b>    | <b>129,579,073</b> | <b>107.2</b> | <b>153.8</b> | <b>143.4</b> |

## PLAN RASHODA PO VRSTAMA

iznosi su iskazani bez PDV-a

| Rbr | Konto | Vrsta rashoda                               | Plan za 2017. god. | I kvartal         | II kvartal        | III kvartal        | IV kvartal         |
|-----|-------|---|--------------------|-------------------|-------------------|--------------------|--------------------|
| 1   |       | Troškovi materijala                         | 10,200,000         | 1,550,500         | 5,334,200         | 8,718,050          | 10,200,000         |
|     | 511   | - troškovi materijala                       | 8,732,000          | 1,263,500         | 4,520,200         | 7,564,050          | 8,732,000          |
|     | 512   | - trošk rez delova i zašt opreme            | 1,044,000          | 218,000           | 610,000           | 825,000            | 1,044,000          |
|     |       | - troškovi zašt opreme                      | 424,000            | 69,000            | 204,000           | 329,000            | 424,000            |
| 2   | 513   | Troš goriva, maziva i energ                 | 10,259,000         | 2,253,000         | 5,403,000         | 8,066,000          | 10,259,000         |
| 3   |       | Troškovi proizv usluga                      | 27,100,000         | 3,050,000         | 13,550,000        | 22,800,000         | 27,100,000         |
|     | 530   | - troškovi plt usluga                       | 579,000            | 120,000           | 285,000           | 415,000            | 579,000            |
|     |       | - troškovi usluga održavanja                | 2,500,000          | 145,000           | 1,550,000         | 2,370,000          | 2,500,000          |
|     |       | - troškovi reklame i propagan.              | 111,000            | 15,000            | 35,000            | 85,000             | 111,000            |
|     |       | - troškovi zaštite na radu                  | 340,000            | 60,000            | 120,000           | 260,000            | 340,000            |
|     |       | - troškovi održ javne rasvete               | 4,916,667          | 230,000           | 3,100,000         | 4,350,000          | 4,916,667          |
|     |       | - troškovi održ udarnih rupa                | 5,833,333          | -                 | 3,400,000         | 4,800,000          | 5,833,333          |
|     |       | - troškovi održ bankina                     | 833,333            | 50,000            | 420,000           | 780,000            | 833,333            |
|     |       | - troškovi zimske službe                    | 4,166,667          | 2,200,000         | -                 | 3,000,000          | 4,166,667          |
|     |       | - troškovi održ pruž prelaza                | 792,500            | 175,000           | 560,000           | 680,000            | 792,500            |
|     |       | - troškovi horiz i vert signaliz            | 3,500,000          | 200,000           | 1,680,000         | 2,960,000          | 3,500,000          |
|     |       | - troškovi održ semafora                    | 2,000,000          | 185,000           | 1,350,000         | 1,750,000          | 2,000,000          |
|     |       | - ostali troškovi                           | 1,527,500          | 125,000           | 1,050,000         | 1,350,000          | 1,527,500          |
| 4   | 540   | Troškovi amortizacije                       | 3,400,000          | 850,000           | 1,700,000         | 2,550,000          | 3,400,000          |
| 5   | 520   | Troškovi bruto i zarada                     | 38,755,000         | 9,311,500         | 19,126,000        | 28,940,500         | 38,755,000         |
| 6   |       | Trošk ost isplata ukupno                    | 23,315,073         | 5,936,240         | 11,537,518        | 17,438,796         | 23,315,073         |
|     | 521   | - dopri na teret poslodavca                 | 6,937,145          | 1,666,758         | 3,423,554         | 5,180,350          | 6,937,145          |
|     | 522   | - ugovori o delu                            | 600,000            | 150,000           | 300,000           | 450,000            | 600,000            |
|     | 524   | - ugovori za privremene i povremene poslove | 10,080,000         | 2,520,000         | 5,040,000         | 7,560,000          | 10,080,000         |
|     | 526   | - naknada za nadzorni odb.                  | 1,613,928          | 403,482           | 806,964           | 1,210,446          | 1,613,928          |
|     | 529   | - ostala lična primanja *                   |                    |                   |                   |                    |                    |
|     |       | * otpremnine i solid. pomoć                 | 1,000,000          | 425,000           | 425,000           | 725,000            | 1,000,000          |
|     |       | * naknade zaposlenima                       | 3,084,000          | 771,000           | 1,542,000         | 2,313,000          | 3,084,000          |
| 7   | 550   | Troškovi mat. i nemat.                      | 9,750,000          | 2,175,000         | 4,825,000         | 7,170,000          | 9,750,000          |
|     |       | - troškovi advokat usluga                   | 950,000            | 150,250           | 465,000           | 600,000            | 950,000            |
|     |       | - troškovi revizije                         | 350,000            | -                 | -                 | 250,000            | 350,000            |
|     |       | - troškovi stručn usavršavanja              | 375,000            | 93,750            | 187,500           | 260,000            | 375,000            |
|     |       | - uvod finans upravlj i kontrole            | 450,000            | 112,500           | 225,000           | 337,500            | 450,000            |
|     |       | - konsultantske usluge JN                   | 400,000            | 100,000           | 200,000           | 300,000            | 400,000            |
|     |       | - troškovi zdravstvenih usluga              | 235,000            | 58,750            | 135,000           | 196,250            | 235,000            |
|     |       | - troškovi veterinaru                       | 537,000            | 105,000           | 298,000           | 365,000            | 537,000            |
|     |       | - troškovi reprezentacije                   | 84,000             | 21,000            | 42,000            | 63,000             | 84,000             |
|     |       | - troškovi premija osiguranja               | 245,000            | 61,250            | 132,500           | 183,750            | 245,000            |
|     |       | - troškovi grad građ zemljišta              | 540,000            | 135,000           | 270,000           | 405,000            | 540,000            |
|     |       | - troškovi koršč ribarskog podr             | 950,000            | -                 | 350,000           | 850,000            | 950,000            |
|     |       | - sudski troškovi                           | 350,000            | 85,000            | 165,000           | 252,000            | 350,000            |
|     |       | - uplata u budžet 10% od zarad              | 1,650,000          | 412,500           | 825,000           | 1,237,500          | 1,650,000          |
|     |       | - troškovi operatera - parking              | 560,000            | 140,000           | 280,000           | 420,000            | 560,000            |
|     |       | - ostale neproizvodne usluge                | 2,074,000          | 700,000           | 1,250,000         | 1,450,000          | 2,074,000          |
| 8   | 500   | Nab vredn prodane robe                      | 6,800,000          | 1,875,100         | 3,639,400         | 5,233,100          | 6,800,000          |
| 9   |       | Vanredni rashodi                            | -                  | -                 | -                 | -                  | -                  |
|     | 560   | - finansijski rashodi                       | -                  | -                 | -                 | -                  | -                  |
|     | 570   | - ostali rashodi                            | -                  | -                 | -                 | -                  | -                  |
|     |       | <b>Ukupno</b>                               | <b>129,579,073</b> | <b>27,456,340</b> | <b>65,115,118</b> | <b>100,916,446</b> | <b>129,579,073</b> |

## SREDSTVA ZA POSEBNE NAMENE

tačka 9.2.

| Rbr    | Pozicija        | Realizacija u<br>2016. god. | Plan za<br>2017. god. | I kvartal | II kvartal | III kvartal | IV kvartal |
|--------|-----------------|-----------------------------|-----------------------|-----------|------------|-------------|------------|
| 1      | Sponzorstvo     | -                           | 15,000.00             | 3,000.00  | 7,000.00   | 11,000.00   | 15,000.00  |
| 2      | Donacije        | -                           | -                     | -         | -          | -           | -          |
| 3      | Human aktiv.    | -                           | -                     | -         | -          | -           | -          |
| 4      | Sportske aktiv. | -                           | -                     | -         | -          | -           | -          |
| 5      | Reprezentacija  | 115,882.03                  | 84,000.00             | 21,000.00 | 42,000.00  | 63,000.00   | 84,000.00  |
| 6      | Reklama i prop. | 135,070.00                  | 111,000.00            | 27,000.00 | 55,000.00  | 83,000.00   | 111,000.00 |
| 7      | Ostalo          | -                           | -                     | -         | -          | -           | -          |
| Ukupno |                 | 250,952.03                  | 210,000.00            | 51,000.00 | 104,000.00 | 157,000.00  | 210,000.00 |

Predviđena sredstva za posebne namene planirane su na osnovu Zaključka Vlade broj 023-10876/2016 od 17.11.2016. godine, koja se odnosi na racionalizaciju rashoda na reprezentacije, sponzorstva, donacije i druge slične namene.

**5.3. BILANS USPEHA**  
u periodu od 01.01.2016. do 31.12. 2016. godine

u hiljadama dinara

| Grupa račun-<br>račun   | POZICIJA  | AOP | Iznos     |              |
|-------------------------|---|-----|-----------|--------------|
|                         |   |     | Plan 2016 | Procena 2016 |
| 1                       | 2   | 3   | 4         | 5            |
|                         | <b>A. PRIHODI I RASHODI IZ REDOVNOG POSLOVANJA</b>  |     |           |              |
| 60 do 65                | <b>I. POSLOVNI PRIHODI (202 + 209+ 216 + 217)&gt; 0</b>   | 201 | 85,161    | 90,801       |
| 60 i 61                 | <b>II. PRIHOD OD PRODAJE ROBE (203+204+205+206+207+208)</b>   | 202 | 10,500    | 10,333       |
| 600                     | 1. Prihod od prodaje robe matičnim i zavisnim pravnim licima na domaćem tržištu   | 203 |           |              |
| 601                     | 2. Prihod od prodaje robe matičnim i zavisnim pravnim licima na inostranom tržištu  | 204 |           |              |
| 602                     | 3. Prihod od prodaje robe ostalim povezanim pravnim licima na domaćem tržištu   | 205 |           |              |
| 603                     | 4. Prihod od prodaje robe ostalim povezanim pravnim licima na inostranom tržištu  | 206 |           |              |
| 604                     | 5. Prihod od prodaje robe na domaćem tržištu  | 207 | 10,500    | 10,333       |
| 605                     | 6. Prihod od prodaje robe na inostranom tržištu   | 208 |           |              |
| 61                      | <b>III. PRIHODI OD PRODAJE PROIZVODA I USLUGA ( 210 + 211+ 212+ 213+ 214+215 )</b>  | 209 | 70,636    | 80,334       |
| 610                     | 1. Prihod od prodaje gotovih proizvoda i usluga matičnim i zavisnim pravnim licima na domaćem tržištu                               | 210 |           |              |
| 611                     | 2. Prihod od prodaje gotovih proizvoda i usluga matičnim i zavisnim pravnim licima na inostranom tržištu                            | 211 |           |              |
| 612                     | 3. Prihod od prodaje gotovih proizvoda i usluga ostalim povezanim pravnim licima na domaćem tržištu                                 | 212 |           |              |
| 613                     | 4. Prihod od prodaje gotovih proizvoda i usluga ostalim povezanim pravnim licima na inostranom tržištu                              | 213 |           |              |
| 614                     | 5. Prihod od prodaje gotovih proizvoda i usluga na domaćem tržištu  | 214 | 70,636    | 80,334       |
| 615                     | 6. Prihod od prodaje gotovih proizvoda i usluga na inostranom tržištu   | 215 |           |              |
| 64                      | 7. Prihodi od premija, subvencija, dotacija, donacija i sl.   | 216 | 4,000     |              |
| 65                      | 8. Drugi poslovni prihodi   | 217 | 25        | 134          |
| 50 do 55                | <b>IV. POSLOVNI RASHODI (219 - 220 - 221 - 222 + 223 + 224 + 225 + 226 + 227 + 228 + 229)&gt;0</b>                                  | 218 | 84,274    | 90,380       |
| 50                      | 1. Nabavna vrednost prodane robe  | 219 | 6,500     | 6,297        |
| 62                      | 2. Prihodi od aktiviranja učinaka i robe  | 220 |           |              |
| 630                     | 3. Povećanje vrednosti zaliha nedovršenih i gotovih proizvoda i nedovršenih usluga  | 221 |           |              |
| 631                     | 4. Smanjenje vrednosti zaliha nedovršenih i gotovih proizvoda i nedovršenih usluga  | 222 |           |              |
| 51 osim 513             | 5. Troškovi materijala  | 223 | 6,100     | 6,855        |
| 513                     | 6. Troškovi goriva i energije   | 224 | 6,420     | 6,493        |
| 52                      | 7. Troškovi zarada, naknada zarada i ostalih ličnih troškova  | 225 | 52,123    | 53,611       |
| 53                      | 8. Troškovi proizvodnih usluga  | 226 | 3,817     | 8,740        |
| 540                     | 9. Troškovi amortizacije  | 227 | 2,900     | 2,277        |
| 541 do 549              | 10. Troškovi dugoročnih rezervisanja  | 228 |           |              |
| 55                      | 11. Nematerijalni troškovi  | 229 | 6,414     | 6,107        |
|                         | <b>V. POSLOVNI DOBITAK (201 - 218.) &gt; 0V. POSLOVNI DOBITAK (201 - 218.) &gt; 0V. POSLOVNI DOBITAK (201 - 218.) &gt; 0</b>        | 230 | 887       | 421          |
|                         | <b>VI. POSLOVNI GUBITAK (218 - 201) &gt; 0VI. POSLOVNI GUBITAK (218 - 201) &gt; 0VI. POSLOVNI GUBITAK (218 - 201) &gt; 0</b>        | 231 |           |              |
| 66                      | <b>VII. FINANSIJSKI PRIHODI (233+234+235+236+237)</b>   | 232 |           |              |
| 660 i 661               | 1. Finansijski prihodi od povezanih lica  | 233 |           |              |
| 662                     | 2. Prihodi od kamata (od trećih lica)   | 234 |           |              |
| 663 i 664               | 3. Pozitivne kursne razlike i pozitivni efektni valutne klauzule  | 235 |           |              |
| 665                     | 4. Prihodi od učešća u dobitku zavisnih pravnih lica i zajedničkih aranžmana  | 236 |           |              |
| 669                     | 5. Ostali finansijski prihodi   | 237 |           |              |
| 56                      | <b>VIII. FINANSIJSKI RASHODI ( 239+240+241+242+243+244)</b>   | 238 |           |              |
| 560                     | 1. Finansijski rashodi iz odnosa sa matičnim i zavisnim pravnim licima  | 239 |           |              |
| 561                     | 2. Finansijski rashodi iz odnosa sa ostalim povezanim pravnim licima  | 240 |           |              |
| 562                     | 3. Rashodi kamata (prema trećim licima)   | 241 |           |              |
| 563 i 564               | 4. Negativne kursne razlike i pozitivni efekti valutne klauzule (prema trećim licima)   | 242 |           |              |
| 565                     | 5. Rashodi od učešća u gubitku zavisnih pravnih lica i zajedničkih ulaganja   | 243 |           |              |
| 566 i 569               | 6. Ostali finansijski rashodi   | 244 |           |              |
|                         | <b>IX. REZULTAT FINANSIRANJA ( 232-238)</b>   | 245 |           |              |
| 683 i 685               | <b>X. PRIHODI OD USKLAĐIVANJA VREDNOSTI OSTALE IMOVINE KOJA SE ISKAZUJE PO FER VREDNOSTI KROZ BILANS USPEHA</b>                     | 246 |           |              |
| 583 i 585               | <b>XI. RASHODI OD USKLAĐIVANJA VREDNOSTI OSTALE IMOVINE KOJA SE ISKAZUJE PO FER VREDNOSTI KROZ BILANS USPEHA</b>                    | 247 |           |              |
|                         | <b>XII. REZULTAT PO OSNOVU USKLAĐIVANJA VREDNOST OSTALE IMOVINE KOJA SE ISKAZUJE PO FER VREDNOSTI KROZ BILANS USPEHA ( 246-247)</b> | 248 |           |              |
| 67 i 68, osim 683 i 685 | <b>XIII. OSTALI PRIHODI</b>   | 249 |           |              |

|                             |  |     |     |     |
|-----------------------------|--|-----|-----|-----|
| 57 i 58,<br>osim 563<br>585 | XIV. OSTALI RASHODI  | 250 |     |     |
|                             | XV. DOBITAK IZ REDOVNOG POSLOVANJA PRE OPOREZIVANJA (230-231+232-238+249-250)XV. DOBITAK IZ REDOVNOG POSLOVANJA PRE OPOREZIVANJA (230-231+232-238+249-250)   | 251 | 887 | 421 |
|                             | XVI. GUBITAKA IZ REDOVNOG POSLOVANJA IZ REDOVNOG POSLOVANJA PRE OPOREZIVANJA (231-230-232+238-249+250)XVI. GUBITAKA IZ REDOVNOG POSLOVANJA IZ REDOVNOG POSLOVANJA PRE OPOREZIVANJA (231-230-232+238-249+250) | 252 |     |     |
| 69 - 59                     | XVII. NETO DOBITAK POSLOVANJA KOJE SE OBUSTAVLJA, EFEKTI PROMENA RAČUNOVODSTVENIH POLITIKA I ISPRAVKA GREŠAKA IZ RANIJIH PERIODA   | 253 |     |     |
| 59 - 69                     | XVIII. NETO GUBITAK POSLOVANJA KOJE SE OBUSTAVLJA, EFEKTI PROMENA RAČUNOVODSTVENIH POLITIKA I ISPRAVKA GREŠAKA IZ RANIJIH PERIODA  | 254 |     |     |
|                             | B. DOBITAK PRE OPOREZIVANJA (251-252+253-254)B. DOBITAK PRE OPOREZIVANJA (251-252+253-254)   | 255 | 887 | 421 |
|                             | C. GUBITAK PRE OPOREZIVANJA (252-251+254-253)  | 256 |     |     |
|                             | D. POREZ NA DOBITAK  |     |     |     |
|                             | 1. Poreski rashod perioda  | 257 |     |     |
|                             | E. ISPLAĆENA LIČNA PRIMANJA POSLODAVCA   | 258 |     |     |
|                             | F. NETO DOBITAK (255-256-257-258)  | 259 | 887 | 421 |
|                             | G. NETO GUBITAK (256-255+257+258)  | 260 |     |     |
|                             | H. NETO DOBITAK KOJI PRIPADA MANJINSKIM ULAGAČIMA  | 261 |     |     |
|                             | I. NETO DOBITAK KOJI PRIPADA VEĆINSKOM VLASNIKU  | 262 |     |     |
|                             | J. ZARADA PO AKCIJI  |     |     |     |
|                             | 1. Osnovna zarada po akciji  | 263 |     |     |
|                             | 2. Umanjena (razdvojena) zarada po akciji  | 264 |     |     |



## 5.4. BILANS STANJA na dan 31.12.2016.

u 000 dinara

| Grupa računa, račun        | POZICIJA   | AOP | Plan 31.12. 2016. | Procena 31.12. 2016. |
|----------------------------|--|-----|-------------------|----------------------|
|                            | <b>AKTIVA</b>  |     |                   |                      |
| 0                          | <b>A. UPISANI A NEUPLAĆENI KAPITAL</b>   | 001 |                   |                      |
|                            | <b>B. STALNA IMOVINA (0003+0010+0019+0024+0034)</b> B. STALNA IMOVINA (0003+0010+0019+0024+0034)B. STALNA IMOVINA (0003+0010+0019+0024+0034)B. STALNA IMOVINA (0003+0010+0019+0024+0034)B. STALNA IMOVINA (0003+0010+0019+0024+0034)B. STALNA IMOVINA (0003+0010+0019+0024+0034)B. STALNA IMOVINA (0003+0010+0019+0024+0034) | 002 | 26,185            | 26,236               |
| 1                          | <b>I. NEMATERIJALNA IMOVINA (0004+0005+0006+0007+0008+0009)</b>  | 003 | 848               | 848                  |
| 010 i deo 019              | 1. Ulaganja u razvoj   | 004 |                   |                      |
| 011, 012 i deo 019         | 2. Koncesije, patenti, licence, robne i uslužne marke, softver i ostala prava  | 005 | 45                | 45                   |
| 013 i deo 019              | 3. Gudvil  | 006 |                   |                      |
| 014 i deo 019              | 4. Ostala nematerijalna imovina  | 007 | 803               | 803                  |
| 015 i deo 019              | 5. Nematerijalna imovina u pripremi  | 008 |                   |                      |
| 016 i deo 019              | 6. Avansi za nematerijalnu imovinu   | 009 |                   |                      |
| 2                          | <b>II. NEKRETNINE, POSTROJENJA I OPREMA (0011 + 0012 + 0013 + 0014 + 0015 + 0016 + 0017 + 0018)</b>  | 10  | 24,500            | 24,551               |
| 020, 021 i deo 029         | 1. Zemljište   | 011 | 3,871             | 3,871                |
| 022 i deo 029              | 2. Građevinski objekti   | 012 | 13,233            | 13,233               |
| 023 i deo 029              | 3. Postrojenja i oprema  | 013 | 7,384             | 7,435                |
| 024 i deo 029              | 4. Investicione nekretnine   | 014 |                   |                      |
| 025 i deo 029              | 5. Ostale nekretnine, postrojenja i oprema   | 015 | 12                | 12                   |
| 026 i deo 029              | 6. Nekretnine, postrojenja i oprema u pripremi   | 016 |                   |                      |
| 027 i deo 029              | 7. Ulaganja na tuđim nekretninama, postrojenjima i opremi  | 017 |                   |                      |
| 028 i deo 029              | 8. Avansi za nekretnine, postrojenja i opremu  | 018 |                   |                      |
| 3                          | <b>III. BILOŠKA SREDSTVA (0020 + 0021 + 0022 + 0023)</b>   | 019 | 837               | 837                  |
| 030, 031 i deo 039         | 1. Šume i višegodišnji zasadi  | 020 | 750               | 750                  |
| 032 i deo 039              | 2. Osnovno stado   | 021 |                   |                      |
| 037 i deo 039              | 3. Biološka sredstva u pripremi  | 022 | 87                | 87                   |
| 038 i deo 039              | 4. Avansi za biološka sredstva   | 023 |                   |                      |
| 04. osim 047               | <b>IV. DUGOROČNI FINANSIJSKI PLASMANI 0025 + 0026 + 0027 + 0028 + 0029 + 0030 + 0031 + 0032 + 0033)</b>  | 024 | -                 | -                    |
| 040 i deo 049              | 1. Učešća u kapitalu zavisnih pravnih lica   | 025 |                   |                      |
| 041 i deo 049              | 2. Učešća u kapitalu pridruženih pravnih lica i zajedničkim poduhvatima  | 026 |                   |                      |
| 042 i deo 049              | 3. Učešća u kapitalu ostalih pravnih lica i druge hartije od vrednosti raspoložive za prodaju  | 027 |                   |                      |
| deo 043, deo 044 i deo 049 | 4. Dugoročni plasman matičnim i zavisnim pravnim licima  | 028 |                   |                      |
| deo 043, deo 044 i deo 049 | 5. Dugoročni plasman ostalim povezanim pravnim licima  | 029 |                   |                      |
| deo 045 i deo 049          | 6. Dugoročni plasmani u zemlji   | 030 |                   |                      |
| deo 045 i deo 049          | 7. Dugoročni plasman u inostranstvu  | 031 |                   |                      |
| 046 i deo 049              | 8. Hartije od vrednosti koje se drže do dospeća  | 032 |                   |                      |
| 048 i deo 049              | 9. Ostali dugoročni finansijski plasman  | 033 |                   |                      |
| 5                          | <b>V. DUGOROČNA POTRAŽIVANJA (0035 + 0036 + 0037 + 0038 + 0039 + 0040 + 0041)</b>  | 034 | -                 | -                    |
| 050 i deo 059              | 1. Potraživanja od matičnog i zavisnih pravnih lica  | 035 |                   |                      |
| 051 i deo 059              | 2. Potraživanja od ostalih povezanih lica  | 036 |                   |                      |
| 052 i deo 059              | 3. Potraživanja po osnovu prodaje na robni kredit  | 037 |                   |                      |
| 053 i deo 059              | 4. Potraživanja za prodaju po ugovorima o finansijskom lizingu   | 038 |                   |                      |
| 054 i deo 059              | 5. Potraživanja po osnovu jemstva  | 039 |                   |                      |
| 055 i deo 059              | 6. Sporna i sumnjiva potraživanja  | 040 |                   |                      |
| 056 i deo 059              | 7. Ostala dugoročna potraživanja   | 041 |                   |                      |
| 288                        | <b>C. ODLOŽENA PORESKA SREDSTVA</b>  | 042 |                   |                      |
|                            | <b>D. OBRтна IMOVINA (0044 + 0051 + 0059 + 0060 + 0061 + 0062 + 0068 + 0069 + 0070)</b>  | 043 | 16,546            | 15,817               |
| Klasa 1                    | <b>I. ZALIHE (0045 + 0046 + 0047 + 0048 + 0049 + 0050)</b>   | 044 | 3,023             | 3,102                |
| 10                         | 1. Materijal, rezervni delovi, alat i sitan inventar   | 045 | 1,273             | 1,437                |
| 11                         | 2. Nedovršena proizvodnja i nedovršene usluge  | 046 | 384               | 246                  |
| 12                         | 3. Gotovi proizvodi  | 047 | 24                | 25                   |
| 13                         | 4. Roba  | 048 | 1,342             | 1,394                |
| 14                         | 5. Stalna sredstva namenjena prodaji   | 049 |                   |                      |
| 15                         | 6. Plaćeni avansi za zalihe i usluge   | 050 |                   |                      |

|                         |  |      |        |        |
|-------------------------|--|------|--------|--------|
|                         | II. POTRAŽIVANJA PO OSNOVU PRODAJE (0052 + 0053 + 0054 + 0055 + 0056 + 0057 + 0058)  | 051  | 12,846 | 11,973 |
| 200 i deo 209           | 1. Kupci u zemlji - matična i zavisna pravna lica  | 052  |        |        |
| 201 i deo 209           | 2. Kupci u inostranstvu - matična i zavisna pravna lica  | 053  |        |        |
| 202 i deo 209           | 3. Kupci u zemlji - ostala povezana pravna lica  | 054  |        |        |
| 203 i deo 209           | 4. Kupci u inostranstvu - ostala povezana pravna lica  | 055  |        |        |
| 204 i deo 209           | 5. Kupci u zemlji  | 056  | 12,846 | 11,973 |
| 205 i deo 209           | 6. Kupci u inostranstvuКупци у иностранству  | 057  |        |        |
| 206 i deo 209           | 7. Ostala potraživanja po osnovu prodaje   | 058  |        |        |
| 21                      | III. POTRAŽIVANJA IZ SPECIFIČNIH POSLOVA   | 059  | -      | -      |
| 22                      | IV. DRUGA POTRAŽIVANJA   | 060  | 287    | 251    |
| 236                     | V. FINANSIJSKA SREDSTVA KOJA SE VREDNUJU PO FER VREDNOSTI KROZ BILANS USPEHA   | 061  | -      | -      |
| 23 osim 236 i 237       | VI. KRATKOROČNI FINANSIJSKI PLASMANI (0063 + 0064 + 0065 + 0066 + 0067)  | 062  | -      | -      |
| 230 i deo 239           | 1. Kratkoročni krediti i plasmani - matična i zavisna pravna lica  | 063  |        |        |
| 231 i deo 239           | 2. Kratkoročni krediti i plasmani - ostala povezana pravna lica  | 064  |        |        |
| 232 i deo 239           | 3. Kratkoročni krediti i zajmovi u zemlji  | 065  |        |        |
| 233 i deo 239           | 4. Kratkoročni krediti i zajmovi u inostranstvu  | 066  |        |        |
| 234, 235, 238 i deo 239 | 5. Ostali kratkoročni finansijski plasman  | 067  |        |        |
| 24                      | VII. GOTOVINSKI EKVIVALENTI I GOTOVINA   | 068  | 349    | 450    |
| 27                      | VIII. POREZ NA DODATU VREDNOST   | 069  | -      | -      |
| 28 osim 288             | IX. AKTIVNA VREMENSKA RAZGRANIČENJA  | 070  | 41     | 41     |
|                         | E. UKUPNA AKTIVA = POSLOVNA IMOVINA (0001 + 0002 + 0042 + 0043)  | 071  | 42,731 | 42,053 |
| 88                      | F. VANBILANSNA AKTIVA  | 072  |        |        |
|                         | PASIVA   |      |        |        |
|                         | A. KAPITAL (0402 + 0411 - 0412 + 0413 + 0414 + 0415 - 0416 + 0417 + 0420 - 0421) ≥ 0 = (0071 - 0424 - 0441 - 0442)                                     | 0401 | 11,645 | 12,066 |
| 30                      | I. OSNOVNI KAPITAL (0403 + 0404 + 0405 + 0406 + 0407 + 0408 + 0409 + 0410)   | 0402 | 17,999 | 17,999 |
| 300                     | 1. Akcijski kapital  | 0403 |        |        |
| 301                     | 2. Udeli društava s ograničenom odgovornošću   | 0404 |        |        |
| 302                     | 3. Ulozi   | 0405 |        |        |
| 303                     | 4. Državni kapital   | 0406 | 12,406 | 12,406 |
| 304                     | 5. Društveni kapital   | 0407 | 4,879  | 4,879  |
| 305                     | 6. Zadružni udeli  | 0408 |        |        |
| 306                     | 7. Emisiona premija  | 0409 |        |        |
| 309                     | 8. Ostali osnovni kapital  | 0410 | 714    | 714    |
| 31                      | II. UPISANI A NEUPLAĆENI KAPITAL   | 0411 |        |        |
| 047 i 237               | III. OTKUPLJENE SOPSTVENE AKCIJE   | 0412 |        |        |
| 32                      | IV. REZERVE  | 0413 | 3,065  | 3,065  |
| 330                     | V. REVALORIZOVANE REZERVE PO OSNOVU REVALORIZACIJE NEMATERIJALNE IMOVINE, NEKRETNINA, POSTROJENJA I OPREME   | 0414 |        |        |
| 33 osim 330             | VI. NEREALIZOVANI DOBICI PO OSNOVU HARTIJA OD VREDNOSTI I DRUGIH KOMPONENTI OSTALOG SVEOBUHVAATNOG REZULTATA (potražna salda rečuna grupe 33 osim 330) | 0415 |        |        |
| 33 osim 330             | VII. NEREALIZOVANI GUBICI PO OSNOVU HARTIJA OD VREDNOSTI I DRUGIH KOMPONENTI OSTALOG SVEOBUHVAATNOG REZULTATA (dugovna salda račun grupe 33 osim 330)  | 0416 |        |        |
| 34                      | VIII. NERASPOREĐENI DOBITAK (0418 + 0419)  | 0417 | 887    | 421    |
| 340                     | 1. Neraspoređeni dobitak ranijih godina  | 0418 |        |        |
| 341                     | 2. Neraspoređeni dobitak tekuće godine   | 0419 | 887    | 421    |
|                         | IX. UČEŠĆE BEZ PRAVA KONTROLE  | 0420 |        |        |
| 35                      | X. GUBITAK (0422 + 0423)   | 0421 | 10,306 | 9,419  |
| 350                     | 1. Gubitak ranijih godina  | 0422 | 10,306 | 9,419  |
| 351                     | 2. Gubitak tekuće godine   | 0423 |        |        |
|                         | B. DUGOROČNA REZERVISANJA I OBAVEZE (0425 + 0432)  | 0424 | -      | -      |
| 40                      | I. DUGOROČNA REZERVISANJA (0426 + 0427 + 0428 + 0429 + 0430 + 0431)  | 0425 | -      | -      |
| 400                     | 1. Rezervisanja za troškove u garantnom roku   | 0426 |        |        |
| 401                     | 2. Rezervisanja za troškove obnavljanja prirodnih bogatstava   | 0427 |        |        |
| 403                     | 3. Rezervisanja za troškove restrukturiranja   | 0428 |        |        |
| 404                     | 4. Rezervisanja za naknade i druge beneficije zaposlenih   | 0429 |        |        |
| 405                     | 5. Rezervisanja za troškove sudskih sporova  | 0430 |        |        |
| 402 i 409               | 6. Ostala dugoročna rezervisanja   | 0431 |        |        |
| 41                      | II. DUGOROČNE OBAVEZE (0433 + 0434 + 0435 + 0436 + 0437 + 0438 + 0439 + 0440)  | 0432 | -      | -      |
| 410                     | 1. Obaveze koje se mogu konvertovati u kapital   | 0433 |        |        |
| 411                     | 2. Obaveze prema matičnim i zavisnim pravnim licima  | 0434 |        |        |
| 412                     | 3. Obaveze prema ostalim povezanim pravnim licima  | 0435 |        |        |
| 413                     | 4. Obaveze po emitovanim hartijama od vrednosti u periodu dužem od godinu dana   | 0436 |        |        |
| 414                     | 5. Dugoročni krediti i zajmovi u zemlji  | 0437 |        |        |
| 415                     | 6. Dugoročni krediti i zajmovi u inostranstvu  | 0438 |        |        |
| 416                     | 7. Obaveze po osnovu finansijskog lizinga  | 0439 |        |        |
| 419                     | 8. Ostale dugoročne obaveze  | 0440 |        |        |

|                     |  |      |        |        |
|---------------------|--|------|--------|--------|
| 498                 | C. ODLOŽENE PORESKE OBAVEZE  | 0441 |        |        |
| 42 do 49 (osim 498) | D. KRATKOROČNE OBAVEZE (0443 + 0450 + 0451 + 0459 + 0460 + 0461 + 0462)  | 0442 | 31,086 | 29,987 |
| 42                  | I. KRATKOROČNE FINANSIJSKE OBAVEZE (0444 + 0445 + 0446 + 0447 + 0448 + 0449)   | 0443 |        |        |
| 420                 | 1. Kratkoročni krediti od matičnih i zavisnih pravnih lica   | 0444 |        |        |
| 421                 | 2. Kratkoročni krediti od ostalih povezanih pravnih lica   | 0445 |        |        |
| 422                 | 3. Kratkoročni krediti i zajmovi u zemlji  | 0446 |        |        |
| 423                 | 4. Kratkoročni krediti i zajmovi u inostranstvu  | 0447 |        |        |
| 427                 | 5. Obaveze po osnovu stalnih sredstava i sredstava obustavljenog poslovanja namenjenih prodaji   | 0448 |        |        |
| 424, 425, 426 i 429 | 6. Ostale kratkoročne finansijske obaveze  | 0449 |        |        |
| 430                 | II. PRIMLJENI AVANSI, DEPOZITI I KAUCIJE   | 0450 |        |        |
| 43 osim 430         | III. OBAVEZE IZ POSLOVANJA (0452 + 0453 + 0454 + 0455 + 0456 + 0457 + 0458)  | 0451 | 4,278  | 3,921  |
| 431                 | 1. Dobavljači – matična i zavisna pravna lica u zemlji   | 0452 |        |        |
| 432                 | 2. Dobavljači – matična i zavisna pravna lica u inostranstvu   | 0453 |        |        |
| 433                 | 3. Dobavljači - ostala povezana pravna lica u zemlji   | 0454 |        |        |
| 434                 | 4. Dobavljači - ostala povezana pravna lica u inostranstvu   | 0455 |        |        |
| 435                 | 5. Dobavljači u zemlji   | 0456 | 4,193  | 3,894  |
| 436                 | 6. Dobavljači u inostranstvu   | 0457 |        |        |
| 439                 | 7. Ostale obaveze iz poslovanja  | 0458 | 85     | 27     |
| 44, 45 i 46         | IV. OSTALE KRATKOROČNE OBAVEZE   | 0459 | 4,368  | 4,267  |
| 47                  | V. OBAVEZE PO OSNOVU POREZA NA DODATU VREDNOST   | 0460 | 577    | 672    |
| 48                  | VI. OBAVEZE ZA OSTALE POREZE, DOPRINOSE I DRUGE DAŽBINE  | 0461 | 423    | 468    |
| 49 osim 498         | VII. PASIVNA VREMENSKA RAZGRANIČENJA   | 0462 | 21,440 | 21,331 |
|                     | E. GUBITAK IZNAD VISINE KAPITALA (0412 + 0416 + 0421 - 0420 - 0417 - 0415 - 0414 - 0413 - 0411 - 0402) ≥ 0 = (0441 + 0424 + 0442 - 0071) ≥ 0 | 0463 |        |        |
|                     | F. UKUPNA PASIVA (0424 + 0442 + 0441 + 0401 - 0463) ≥ 0  | 0464 | 42,731 | 42,053 |
| 89                  | G. VANBILANSNA PASIVA  | 0465 |        |        |

**5.5. IZVEŠTAJ O TOKOVIMA GOTOVINE**  
u periodu od 01.01. do 31.12. 2016. godine

| POZICIJA   | AOP  | Iznos     |              |
|--|------|-----------|--------------|
|  |      | Plan 2016 | Procena 2016 |
| <b>A. TOKOVI GOTOVINE IZ POSLOVNIH AKTIVNOSTI</b>  |      |           |              |
| <b>I. Priliv gotovine iz poslovnih aktivnosti (1 do 3)</b>                                 | 3001 | 97,592    | 84,388       |
| 1. Prodaja i primljeni avansi  | 3002 | 90,241    | 80,257       |
| 2. Primljene kamate iz poslovnih aktivnosti  | 3003 |           |              |
| 3. Ostali priliv iz redovnog poslovanja  | 3004 | 7,351     | 4,131        |
| <b>II. Odliv gotovine iz poslovnih aktivnosti (1 do 5)</b>                                 | 3005 | 97,703    | 84,398       |
| 1. Isplate dobavljačima i dati avansi  | 3006 | 37,565    | 34,496       |
| 2. Zarade, naknade i ostali lični rashodi  | 3007 | 53,636    | 49,892       |
| 3. Plaćene kamate  | 3008 |           |              |
| 4. Porez na dobitak  | 3009 |           |              |
| 5. Plaćanje po osnovu ostalih javnih prihoda   | 3010 | 6,502     | 10           |
| <b>III. NETO PRILIV GOTOVINE IZ POSLOVNIH AKTIVNOSTI (I-II)</b>                            | 3011 |           |              |
| <b>IV. NETO ODLIV GOTOVINE IZ POSLOVNIH AKTIVNOSTI (II-I)</b>                              | 3012 | 111       | 10           |
| <b>B. TOKOVI GOTOVINE IZ AKTIVNOSTI INVESTIRANJA</b>                                       |      |           |              |
| <b>I. Priliv gotovine iz aktivnosti investiranja (1 do 5)</b>                              | 3013 |           |              |
| 1. Prodaja akcija i udela (neto prilivi)   | 3014 |           |              |
| 2. Prodaja nematerijalnih ulaganja, nekretnina, postrojenja, opreme i bioloških sredstava  | 3015 |           |              |
| 3. Ostali finansijski plasman (neto prilivi)   | 3016 |           |              |
| 4. Primljene kamate iz aktivnosti investiranja   | 3016 |           |              |
| 5. Primljene dividende   | 3018 |           |              |
| <b>II. Ostali odlivi gotovine iz aktivnosti investiranja (1 do 3)</b>                      | 3019 |           |              |
| 1. Kupovina akcija i udela (neto odlivi)   | 3020 |           |              |
| 2. Kupovina nematerijalnih ulaganja, nekretnina, postrojenja, opreme i bioloških sredstava | 3021 |           |              |
| 3. Ostali finansijski plasman (neto odlivi)  | 3022 |           |              |
| <b>III. NETO PRILIV GOTOVINE IZ AKTIVNOSTI INVESTIRANJA (I-II)</b>                         | 3023 |           |              |
| <b>IV. NETO ODLIV GOTOVINE IZ AKTIVNOSTI INVESTIRANJA (II-I)</b>                           | 3024 |           |              |
| <b>C. TOKOVI GOTOVINE IZ AKTIVNOSTI FINANSIRANJA</b>                                       |      |           |              |
| <b>I. Priliv gotovine iz aktivnosti finansiranja (1 do 3)</b>                              | 3025 |           |              |
| 1. Uvećanje osnovnog kapitala  | 3026 |           |              |
| 2. Dugoročni krediti (neto priliv)   | 3027 |           |              |
| 3. Kratkoročni krediti (neto priliv)   | 3028 |           |              |
| 4. Ostale dugoročne obaveze  | 3029 |           |              |
| 5. Ostale kratkoročne obaveze  | 3030 |           |              |
| <b>II. Odliv gotovine iz aktivnosti finansiranja (1 do 4)</b>                              | 3031 |           |              |
| 1. Otkup sopstvenih akcija i udela   | 3032 |           |              |
| 2. Dugoročni krediti (odlivi)  | 3033 |           |              |
| 3. Kratkoročni krediti (odlivi)  | 3034 |           |              |
| 4. Ostale obaveze (odliv)  | 3035 |           |              |
| 3. Finansijski lizing  | 3036 |           |              |
| 4. Isplaćene dividende   | 3037 |           |              |
| <b>III. NETO PRILIV GOTOVINE IZ AKTIVNOSTI FINANSIRANJA (I-II)</b>                         | 3038 |           |              |
| <b>IV. NETO ODLIV GOTOVINE IZ AKTIVNOSTI FINANSIRANJA (II-I)</b>                           | 3039 |           |              |
| <b>D. SVEGA PRILIVI GOTOVINE (3001+3013+3025)</b>  | 3040 | 97,592    | 84,388       |
| <b>E. SVEGA ODLIVI GOTOVINE (3005+3019+3031)</b>   | 3041 | 97,703    | 84,398       |
| <b>F. NETO PRILIVI GOTOVINE (3040-3041)</b>  | 3042 |           |              |
| <b>G. NETO ODLIVI GOTOVINE (3041-3040)</b>   | 3043 | 111       | 10           |
| <b>H. GOTOVINE NA POČETKU OBRAČUNSKOG PERIODA</b>  | 3044 | 460       | 460          |
| <b>I. POZITIVNE KURSNE RAZLIKE PO OSNOVU PRERAČUNA GOTOVINE</b>                            | 3045 |           |              |
| <b>J. NEGATIVNE KURSNE RAZLIKE PO OSNOVU PRERAČUNA GOTOVINE</b>                            | 3046 |           |              |
| <b>K. GOTOVINA NA KRAJU OBRAČUNSKOG PERIODA (3042-3043+3044+3045-3046)</b>                 | 3047 | 349       | 450          |

## 5.6. FINANSIJSKI REZULTAT

u dinarima

| Red. Br. | Prihodi         | Plan 2016  | Procena realiz 2016 | Plan 2017   | Indeks   |          |          |
|----------|-----------------|------------|---------------------|-------------|----------|----------|----------|
|          |                 |            |                     |             | 4/3      | 5/3      | 5/4      |
| 1        | 2               | 3          | 4                   | 5           | 6        | 7        | 8        |
| 1        | UKUPNI PRIHODI  | 85,161,606 | 85,346,389          | 132,078,091 | 100.22   | 155.09   | 154.76   |
| 2        | UKUPNI RASHODI  | 84,274,242 | 90,379,903          | 129,579,073 | 107.24   | 153.76   | 143.37   |
| 3        | DOBIT - GUBITAK | 887,364    | -5,033,514          | 2,499,018   | xxxxxxxx | xxxxxxxx | xxxxxxxx |

O raspodeli dobiti ili načinu pokrivanja gubitka postupiće se po odluci Nadzornog odbora, uz saglasnost osnivača, a na osnovu čl.49. Zakona o javnim preduzećima (Sl.gl.RS 119/2012, 116/2013 i 44/2014).

tačka 5.2.

5.7. BILANS USPEHA  
u periodu od 01.01.do 31.12.2017. godine

u hiljadama dinara

| Grupa računa-račun     | POZICIJA  | AOP         | IZNOS                  |                        |                        |                        |                        |
|------------------------|---|-------------|------------------------|------------------------|------------------------|------------------------|------------------------|
|                        |   |             | Plan 01.01-31.12.2017. | Plan 01.01-31.03.2017. | Plan 01.01-30.06.2017. | Plan 01.01-30.09.2017. | Plan 01.01-31.12.2017. |
| 1                      | 2   | 3           | 5                      | 6                      | 7                      | 8                      | 9                      |
|                        | <b>PRIHODI IZ REDOVNIH POSLOVANJA</b>   |             |                        |                        |                        |                        |                        |
| 60 do 65, osim 62 i 63 | <b>A. POSLOVNI PRIHODI (1002 + 1009 + 1016 + 1017)</b>  | <b>1001</b> | 132,078                | 23,874                 | 66,593                 | 106,846                | 132,078                |
| 60                     | <b>I. PRIHODI OD PRODAJE ROBE (1003 + 1004 + 1005 + 1006 + 1007 + 1008)</b>                                 | <b>1002</b> | 11,250                 | 2,627                  | 5,284                  | 8,499                  | 11,250                 |
| 600                    | 1. Prihodi od prodaje robe matičnim i zavisnim pravnim licima na domaćem tržištu                            | 1003        | -                      | -                      | -                      | -                      | -                      |
| 601                    | 2. Prihodi od prodaje robe matičnim i zavisnim pravnim licima na inostranom tržištu                         | 1004        | -                      | -                      | -                      | -                      | -                      |
| 602                    | 3. Prihodi od prodaje robe ostalim povezanim pravnim licima na domaćem tržištu                              | 1005        | -                      | -                      | -                      | -                      | -                      |
| 603                    | 4. Prihodi od prodaje robe ostalim povezanim pravnim licima na inostranom tržištu                           | 1006        | -                      | -                      | -                      | -                      | -                      |
| 604                    | 5. Prihodi od prodaje robe na domaćem tržištu   | 1007        | 11,250                 | 2,627                  | 5,284                  | 8,499                  | 11,250                 |
| 605                    | 6. Prihodi od prodaje robe na inostranom tržištu  | 1008        | -                      | -                      | -                      | -                      | -                      |
| 61                     | <b>II. PRIHODI OD PRODAJE PROIZVODA I USLUGA (1010 + 1011 + 1012 + 1013 + 1014 + 1015)</b>                  | <b>1009</b> | 119,578                | 21,247                 | 60,309                 | 97,097                 | 119,578                |
| 610                    | 1. Prihodi od prodaje proizvoda i usluga matičnim i zavisnim pravnim licima na domaćem tržištu              | 1010        | -                      | -                      | -                      | -                      | -                      |
| 611                    | 2. Prihodi od prodaje proizvoda i usluga matičnim i zavisnim pravnim licima na inostranom tržištu           | 1011        | -                      | -                      | -                      | -                      | -                      |
| 612                    | 3. Prihodi od prodaje proizvoda i usluga ostalim povezanim pravnim licima na domaćem tržištu                | 1012        | -                      | -                      | -                      | -                      | -                      |
| 613                    | 4. Prihodi od prodaje proizvoda i usluga ostalim povezanim pravnim licima na inostranom tržištu             | 1013        | -                      | -                      | -                      | -                      | -                      |
| 614                    | 5. Prihodi od prodaje proizvoda i usluga na domaćem tržištu   | 1014        | 119,578                | 21,247                 | 60,309                 | 97,097                 | 119,578                |
| 615                    | 6. Prihodi od prodaje gotovih proizvoda i usluga na inostranom tržištu                                      | 1015        | -                      | -                      | -                      | -                      | -                      |
| 64                     | <b>III. PRIHODI OD PREMIJA, SUBVENCija, DOTACIJA, DONACIJA I SL.</b>  | <b>1016</b> | 1,000                  | -                      | 1,000                  | 1,000                  | 1,000                  |
| 65                     | <b>IV. DRUGI POSLOVNI PRIHODI</b>   | <b>1017</b> | 250                    | -                      | -                      | 250                    | 250                    |
|                        | <b>RASHODI IZ REDOVNOG POSLOVANJA</b>   |             |                        |                        |                        |                        |                        |
| 50 do 55, 62 i 63      | <b>B. POSLOVNI RASHODI (1019 - 1020 - 1021 + 1022 + 1023 + 1024 + 1025 + 1026 + 1027 + 1028 + 1029) ≥ 0</b> | <b>1018</b> | 129,579                | 27,456                 | 65,139                 | 100,916                | 129,579                |
| 50                     | <b>I. NABAVNA VREDNOST PRODATE ROBE</b>   | <b>1019</b> | 6,800                  | 1,875                  | 3,639                  | 5,233                  | 6,800                  |
| 62                     | <b>II. PRIHODI OD AKTIVIRANJA UČINAKA I ROBE</b>  | <b>1020</b> | -                      | -                      | -                      | -                      | -                      |
| 630                    | <b>III. POVEĆANJE VREDNOSTI ZALIIHA NEDOVRSENIH I GOTOVIIH PROIZVODA I NEDOVRSENIH USLUGA</b>               | <b>1021</b> | -                      | -                      | -                      | -                      | -                      |
| 631                    | <b>IV. SMANJENJE VREDNOSTI ZALIIHA NEDOVRSENIH I GOTOVIIH PROIZVODA I NEDOVRSENIH USLUGA</b>                | <b>1022</b> | -                      | -                      | -                      | -                      | -                      |
| 51 osim 513            | <b>V. TROŠKOVI MATERIJALA</b>   | <b>1023</b> | 10,200                 | 1,550                  | 5,334                  | 8,718                  | 10,200                 |
| 513                    | <b>VI. TROŠKOVI GORIVA I ENERGIJE</b>   | <b>1024</b> | 10,259                 | 2,253                  | 5,403                  | 8,066                  | 10,259                 |
| 52                     | <b>VII. TROŠKOVI ZARADA, NAKNADA ZARADA I OSTALI LIČNI RASHODI</b>  | <b>1025</b> | 62,070                 | 15,248                 | 30,688                 | 46,379                 | 62,070                 |
| 53                     | <b>VIII. TROŠKOVI PROIZVODNIH USLUGA</b>  | <b>1026</b> | 27,100                 | 3,505                  | 13,550                 | 22,800                 | 27,100                 |
| 540                    | <b>IX. TROŠKOVI AMORTIZACIJE</b>  | <b>1027</b> | 3,400                  | 850                    | 1,700                  | 2,550                  | 3,400                  |

|                         |   |      |       |       |       |       |       |
|-------------------------|---|------|-------|-------|-------|-------|-------|
| 541 do 549              | X. TROŠKOVI DUGOROČNIH REZERVISANJA   | 1028 | -     | -     | -     | -     | -     |
| 55                      | XI. NEMATERIJALNI TROŠKOVI  | 1029 | 9,750 | 2,175 | 4,825 | 7,170 | 9,750 |
|                         | C. POSLOVNI DOBITAK (1001 – 1018) ≥ 0   | 1030 | 2,499 | -     | 1,454 | 5,902 | 2,499 |
|                         | D. POSLOVNI GUBITAK (1018 – 1001) ≥ 0   | 1031 | -     | 3,582 | -     | -     | -     |
| 66                      | E. FINANSIJSKI PRIHODI (1033 + 1036 + 1039)   | 1032 | -     | -     | -     | -     | -     |
| 66, osim 662, 663 i 664 | F. FINANSIJSKI PRIHODI OD POVEZANIH LICA I OSTALI FINANSIJSKI PRIHODI (1034 + 1035 + 1036 + 1037)   | 1033 | -     | -     | -     | -     | -     |
| 660                     | 1. Finansijski prihodi od matičnih i zavisnih pravnih lica  | 1034 | -     | -     | -     | -     | -     |
| 661                     | 2. Finansijski prihodi od ostalih povezanih pravnih lica  | 1035 | -     | -     | -     | -     | -     |
| 665                     | 3. Prihodi od učešća u dobitku pridruženih pravnih lica i zajedničkih poduhvata   | 1036 | -     | -     | -     | -     | -     |
| 669                     | 4. Ostali finansijski prihodi   | 1037 | -     | -     | -     | -     | -     |
| 662                     | II. PRIHODI OD KAMATA (OD TREĆIH LICA)  | 1038 | -     | -     | -     | -     | -     |
| 663 i 664               | III. POZITIVNE KURSNE RAZLIKE I POZITIVNI EFEKTI VALUTNE KLAUZULE (PREMA TREĆIM LICIMA)   | 1039 | -     | -     | -     | -     | -     |
| 56                      | G. FINANSIJSKI RASHODI (1041 + 1046 + 1047)   | 1040 | -     | -     | -     | -     | -     |
| 56, osim 562, 563 i 564 | I. FINANSIJSKI RASHODI IZ ODNOSA SA POVEZANIM PRAVNIM LICIMA I OSTALI FINANSIJSKI RASHODI (1042 + 1043 + 1044 + 1045)   | 1041 | -     | -     | -     | -     | -     |
| 560                     | 1. Finansijski rashodi iz odnosa sa matičnim i zavisnim pravnim licima  | 1042 | -     | -     | -     | -     | -     |
| 561                     | 2. Finansijski rashodi iz odnosa sa ostalim povezanim pravnim licima  | 1043 | -     | -     | -     | -     | -     |
| 565                     | 3. Rashodi od učešća u gubitku pridruženih pravnih lica i zajedničkih poduhvata   | 1044 | -     | -     | -     | -     | -     |
| 566 i 569               | 4. Ostali finansijski rashodi   | 1045 | -     | -     | -     | -     | -     |
| 562                     | II. RASHODI KAMATA (PREMA TREĆIM LICIMA)  | 1046 | -     | -     | -     | -     | -     |
| 563 i 564               | III. NEGATIVNE KURSNE RAZLIKE I NEGATIVNI EFEKTI VALUTNE KLAUZULE (PREMA TREĆIM LICIMA)   | 1047 | -     | -     | -     | -     | -     |
|                         | H. DOBITAK IZ FINANSIRANJA (1032 – 1040)  | 1048 | -     | -     | -     | -     | -     |
|                         | I. GUBITAK IZ FINANSIRANJA (1040 – 1032)  | 1049 | -     | -     | -     | -     | -     |
| 683 i 685               | J. PRIHODI OD USKLAĐIVANJA VREDNOSTI OSTALE IMOVINE KOJA SE ISKAZUJE PO FER VREDNOSTI KROZ BILANS USPEHA  | 1050 | -     | -     | -     | -     | -     |
| 583 i 585               | K. RASHODI OD USKLAĐIVANJA VREDNOSTI OSTALE IMOVINE KOJA SE ISKAZUJE PO FER VREDNOSTI KROZ BILANS USPEHA  | 1051 | -     | -     | -     | -     | -     |
| 67 i 68, osim 683 i 685 | L. OSTALI PRIHODI   | 1052 | -     | -     | -     | -     | -     |
| 57 i 58, osim 583 i 585 | M. OSTALI RASHODI   | 1053 | -     | -     | -     | -     | -     |
|                         | N. DOBITAK IZ REDOVNOG POSLOVANJA PRE OPOREZIVANJA (1030 – 1031 + 1048 – 1049 + 1050 – 1051 + 1052 – 1053) N. DOBITAK IZ REDOVNOG POSLOVANJA PRE OPOREZIVANJA (1030 – 1031 + 1048 – 1049 + 1050 – 1051 + 1052 – 1053) | 1054 | 2,499 | -     | 1,454 | 5,902 | 2,499 |
|                         | O. GUBITAK IZ REDOVNOG POSLOVANJA PRE OPOREZIVANJA (1031 – 1030 + 1049 – 1048 + 1051 – 1050 + 1053 – 1052) O. GUBITAK IZ REDOVNOG POSLOVANJA PRE OPOREZIVANJA (1031 – 1030 + 1049 – 1048 + 1051 – 1050 + 1053 – 1052) | 1055 | -     | 3,582 | -     | -     | -     |
| 69-59                   | P. NETO DOBITAK POSLOVANJA KOJE SE OBUSTAVLJA, EFEKTI PROMENE RAČUNOVODSTVENE POLITIKE I ISPRAVKA POLITIKE I ISPRAVKA GREŠAKA IZ RANIJIH PERIODA  | 1056 | -     | -     | -     | -     | -     |
| 59-69                   | R. NETO GUBITAK POSLOVANJA KOJE SE OBUSTAVLJA, RASHODI PROMENE RAČUNOVODSTVENE POLITIKE I ISPRAVKA GREŠAKA IZ RANIJIH PERIODA   | 1057 | -     | -     | -     | -     | -     |
|                         | S. DOBITAK PRE OPOREZIVANJA (1054 – 1055 + 1056 – 1057)   | 1058 | 2,499 | -     | 1,454 | 5,902 | 2,499 |
|                         | T. GUBITAK PRE OPOREZIVANJA (1055 – 1054 + 1057 – 1056)   | 1059 | -     | 3,582 | -     | -     | -     |

|         |  |      |       |       |       |       |       |
|---------|--|------|-------|-------|-------|-------|-------|
|         | U. POREZ NA DOBITAK                                |      | -     | -     | -     | -     | -     |
| 721     | I. PORESKI RASHOD PERIODA                          | 1060 | -     | -     | -     | -     | -     |
| deo 722 | II. ODLOŽENI PORESKI RASHODI PERIODA               | 1061 | -     | -     | -     | -     | -     |
| deo 722 | III. ODLOŽENI PORESKI PRIHODI PERIODA              | 1062 | -     | -     | -     | -     | -     |
| 723     | V. ISPLAĆENA LIČNA PRIMANJA POSLODAVCA             | 1063 | -     | -     | -     | -     | -     |
|         | Z. NETO DOBITAK (1058 – 1059 – 1060 – 1061 + 1062) | 1064 | 2,499 | -     | 1,454 | 5,902 | 2,499 |
|         | X. NETO GUBITAK (1059 – 1058 + 1060 + 1061 – 1062) | 1065 | -     | 3,582 | -     | -     | -     |
|         | I. NETO DOBITAK KOJI PRIPADA MANJINSKIM ULAGAČIMA  | 1066 | -     | -     | -     | -     | -     |
|         | II. NETO DOBITAK KOJI PRIPADA VEĆINSKOM VLASNIKU   | 1067 | -     | -     | -     | -     | -     |
|         | III. ZARADA PO AKCIJI                              |      | -     | -     | -     | -     | -     |
|         | 1. Osnovna zarada po akciji                        | 1068 | -     | -     | -     | -     | -     |
|         | 2. Umanjena (razvodnjena) zarada po akciji         | 1069 | -     | -     | -     | -     | -     |

## 5.8. BILANS STANJA na dan 31.12.2017.

u 000 dinara

| Grupa računa,<br>račun     | POZICIJA  | AOP | Iznos                     |                |                |                |                |
|----------------------------|---|-----|---------------------------|----------------|----------------|----------------|----------------|
|                            |   |     | Plan 01.01.-<br>31.12.17. | Plan 31.03.17. | Plan 30.06.17. | Plan 30.09.17. | Plan 31.12.17. |
|                            | <b>AKTIVA</b>   |     |                           |                |                |                |                |
| 0                          | <b>A. UPISANI A NEUPLAĆENI KAPITAL</b>  | 001 |                           |                |                |                |                |
|                            | <b>B. STALNA IMOVINA (0003+0010+0019+0024+0034)</b>   | 002 | 26,502                    | 26,018         | 26,147         | 26,387         | 26,502         |
| 1                          | <b>I. NEMATERIJALNA IMOVINA (0004+0005+0006+0007+0008+0009)</b>   | 003 | 15                        | 15             | 15             | 15             | 15             |
| 010 i deo 019              | 1. Ulaganja u razvoj  | 004 |                           |                |                |                |                |
| 011, 012 i deo 019         | 2. Koncesije, patenti, licence, robne i uslužne marke, softver i ostala prava                           | 005 | 15                        | 15             | 15             | 15             | 15             |
| 013 i deo 019              | 3. Gudvil   | 006 |                           |                |                |                |                |
| 014 i deo 019              | 4. Ostala nematerijalna imovina   | 007 |                           |                |                |                |                |
| 015 i deo 019              | 5. Nematerijalna imovina u pripremi   | 008 |                           |                |                |                |                |
| 016 i deo 019              | 6. Avansi za nematerijalnu imovinu  | 009 |                           |                |                |                |                |
| 2                          | <b>II. NEKRETNINE, POSTROJENJA I OPREMA (0011 + 0012 + 0013 + 0014 + 0015 + 0016 + 0017 + 0018)</b>     | 10  | 25,650                    | 25,166         | 25,295         | 25,535         | 25,650         |
| 020, 021 i deo 029         | 1. Zemljište  | 011 | 3,871                     | 3,871          | 3,871          | 3,871          | 3,871          |
| 022 i deo 029              | 2. Građevinski objekti  | 012 | 13,377                    | 13,377         | 13,377         | 13,377         | 13,377         |
| 023 i deo 029              | 3. Postrojenja i oprema   | 013 | 8,390                     | 7,906          | 8,035          | 8,275          | 8,390          |
| 024 i deo 029              | 4. Investicione nekretnine  | 014 |                           |                |                |                |                |
| 025 i deo 029              | 5. Ostale nekretnine, postrojenja i oprema  | 015 | 12                        | 12             | 12             | 12             | 12             |
| 026 i deo 029              | 6. Nekretnine, postrojenja i oprema u pripremi  | 016 |                           |                |                |                |                |
| 027 i deo 029              | 7. Ulaganja na tuđim nekretninama, postrojenjima i opremi   | 017 |                           |                |                |                |                |
| 028 i deo 029              | 8. Avansi za nekretnine, postrojenja i opremu   | 018 |                           |                |                |                |                |
| 3                          | <b>III. BIOLOŠKA SREDSTVA (0020 + 0021 + 0022 + 0023)</b>   | 019 | 837                       | 837            | 837            | 837            | 837            |
| 030, 031 i deo 039         | 1. Šume i višegodišnji zasadi   | 020 | 750                       | 750            | 750            | 750            | 750            |
| 032 i deo 039              | 2. Osnovno stado  | 021 |                           |                |                |                |                |
| 037 i deo 039              | 3. Biološka sredstva u pripremi   | 022 | 87                        | 87             | 87             | 87             | 87             |
| 038 i deo 039              | 4. Avansi za biološka sredstva  | 023 |                           |                |                |                |                |
| 04. osim 047               | <b>IV. DUGOROČNI FINANSIJSKI PLASMANI 0025 + 0026 + 0027 + 0028 + 0029 + 0030 + 0031 + 0032 + 0033)</b> | 024 |                           |                |                |                |                |
| 040 i deo 049              | 1. Učešća u kapitalu zavisnih pravnih lica  | 025 |                           |                |                |                |                |
| 041 i deo 049              | 2. Učešća u kapitalu pridruženih pravnih lica i zajedničkim poduhvatima                                 | 026 |                           |                |                |                |                |
| 042 i deo 049              | 3. Učešća u kapitalu ostalih pravnih lica i druge hartije od vrednosti raspoložive za prodaju           | 027 |                           |                |                |                |                |
| deo 043, deo 044 i deo 049 | 4. Dugoročni plasman matičnim i zavisnim pravnim licima   | 028 |                           |                |                |                |                |
| deo 043, deo 044 i deo 049 | 5. Dugoročni plasman ostalim povezanim pravnim licima   | 029 |                           |                |                |                |                |
| deo 045 i deo 049          | 6. Dugoročni plasmani u zemlji  | 030 |                           |                |                |                |                |
| deo 045 i deo 049          | 7. Dugoročni plasman u inostranstvu   | 031 |                           |                |                |                |                |
| 046 i deo 049              | 8. Hartije od vrednosti koje se drže do dospeća   | 032 |                           |                |                |                |                |
| 048 i deo 049              | 9. Ostali dugoročni finansijski plasman   | 033 |                           |                |                |                |                |
| 5                          | <b>V. DUGOROČNA POTRAŽIVANJA (0035 + 0036 + 0037 + 0038 + 0039 + 0040 + 0041)</b>                       | 034 |                           |                |                |                |                |
| 050 i deo 059              | 1. Potraživanja od matičnog i zavisnih pravnih lica   | 035 |                           |                |                |                |                |
| 051 i deo 059              | 2. Potraživanja od ostalih povezanih lica   | 036 |                           |                |                |                |                |
| 052 i deo 059              | 3. Potraživanja po osnovu prodaje na robni kredit   | 037 |                           |                |                |                |                |
| 053 i deo 059              | 4. Potraživanja za prodaju po ugovorima o finansijskom lizingu  | 038 |                           |                |                |                |                |
| 054 i deo 059              | 5. Potraživanja po osnovu jemstva   | 039 |                           |                |                |                |                |
| 055 i deo 059              | 6. Sporna i sumnjiva potraživanja   | 040 |                           |                |                |                |                |
| 056 i deo 059              | 7. Ostala dugoročna potraživanja  | 041 |                           |                |                |                |                |
| 288                        | <b>C. ODLOŽENA PORESKA SREDSTVA</b>   | 042 |                           |                |                |                |                |
|                            | <b>D. OBRтна IMOVINA (0044 + 0051 + 0059 + 0060 + 0061 + 0062 + 0068 + 0069 + 0070)</b>                 | 043 | 16,063                    | 16,454         | 14,879         | 14,325         | 16,063         |
| Klasa 1                    | <b>I. ZALIHE (0045 + 0046 + 0047 + 0048 + 0049 + 0050)</b>  | 044 | 3,327                     | 2,403          | 2,097          | 2,591          | 3,327          |
| 10                         | 1. Materijal, rezervni delovi, alat i sitan inventar  | 045 | 1,325                     | 1,170          | 972            | 1,257          | 1,325          |
| 11                         | 2. Nedovršena proizvodnja i nedovršene usluge   | 046 | 400                       |                |                |                | 400            |
| 12                         | 3. Gotovi proizvodi   | 047 | 24                        |                |                |                | 24             |
| 13                         | 4. Roba   | 048 | 1,578                     | 1,233          | 1,125          | 1,334          | 1,578          |
| 14                         | 5. Stalna sredstva namenjena prodaji  | 049 |                           |                |                |                |                |
| 15                         | 6. Plaćeni avansi za zalihe i usluge  | 050 |                           |                |                |                |                |
|                            | <b>II. POTRAŽIVANJA PO OSNOVU PRODAJE (0052 + 0053 + 0054 + 0055 + 0056 + 0057 + 0058)</b>              | 051 | 11,825                    | 13,580         | 11,786         | 10,983         | 11,825         |
| 200 i deo 209              | 1. Kupci u zemlji - matična i zavisna pravna lica   | 052 |                           |                |                |                |                |



|                         |   |      |        |        |        |        |        |
|-------------------------|---|------|--------|--------|--------|--------|--------|
| 201 i deo 209           | 2. Kupci u inostranstvu - matična i zavisna pravna lica   | 053  |        |        |        |        |        |
| 202 i deo 209           | 3. Kupci u zemlji - ostala povezana pravna lica   | 054  |        |        |        |        |        |
| 203 i deo 209           | 4. Kupci u inostranstvu - ostala povezana pravna lica   | 055  |        |        |        |        |        |
| 204 i deo 209           | 5. Kupci u zemlji   | 056  | 11,825 | 13,580 | 11,786 | 10,983 | 11,825 |
| 205 i deo 209           | 6. Kupci u inostranstvuКупци у иностранству   | 057  |        |        |        |        |        |
| 206 i deo 209           | 7. Ostala potraživanja po osnovu prodaje  | 058  |        |        |        |        |        |
| 21                      | III. POTRAŽIVANJA IZ SPECIFIČNIH POSLOVA  | 059  |        |        |        |        |        |
| 22                      | IV. DRUGA POTRAŽIVANJA  | 060  | 85     | 85     | 85     | 85     | 85     |
| 236                     | V. FINANSIJSKA SREDSTVA KOJA SE VREDNUJU PO FER VREDNOSTI KROZ BILANS USPEHA  | 061  |        |        |        |        |        |
| 23 osim 236 i 237       | VI. KRATKOROČNI FINANSIJSKI PLASMANI (0063 + 0064 + 0065 + 0066 + 0067)   | 062  |        |        |        |        |        |
| 230 i deo 239           | 1. Kratkoročni krediti i plasmani - matična i zavisna pravna lica   | 063  |        |        |        |        |        |
| 231 i deo 239           | 2. Kratkoročni krediti i plasmani - ostala povezana pravna lica   | 064  |        |        |        |        |        |
| 232 i deo 239           | 3. Kratkoročni krediti i zajmovi u zemlji   | 065  |        |        |        |        |        |
| 233 i deo 239           | 4. Kratkoročni krediti i zajmovi u inostranstvu   | 066  |        |        |        |        |        |
| 234, 235, 238 i deo 239 | 5. Ostali kratkoročni finansijski plasman   | 067  |        |        |        |        |        |
| 24                      | VII. GOTOVINSKI EKVIVALENTI I GOTOVINA  | 068  | 785    | 345    | 870    | 625    | 785    |
| 27                      | VIII. POREZ NA DODATU VREDNOST  | 069  |        |        |        |        |        |
| 28 osim 288             | IX. AKTIVNA VREMENSKA RAZGRANIČENJA   | 070  | 41     | 41     | 41     | 41     | 41     |
|                         | E. UKUPNA AKTIVA = POSLOVNA IMOVINA (0001 + 0002 + 0042 + 0043)   | 071  | 42,565 | 42,472 | 41,026 | 40,712 | 42,565 |
| 88                      | F. VANBILANSNA AKTIVA   | 072  |        |        |        |        |        |
|                         | PASIVA  |      |        |        |        |        |        |
|                         | A. KAPITAL (0402 + 0411 - 0412 + 0413 + 0414 + 0415 - 0416 + 0417 + 0420 - 0421) ≥ 0 = (0071 - 0424 - 0441 - 0442)                                    | 0401 | 15,368 | 9,463  | 14,273 | 18,771 | 15,368 |
| 30                      | I. OSNOVNI KAPITAL (0403 + 0404 + 0405 + 0406 + 0407 + 0408 + 0409 + 0410)  | 0402 | 17,999 | 17,999 | 17,999 | 17,999 | 17,999 |
| 300                     | 1. Akcijski kapital   | 0403 |        |        |        |        |        |
| 301                     | 2. Udeli društava s ograničenom odgovornošću  | 0404 |        |        |        |        |        |
| 302                     | 3. Ulozi  | 0405 |        |        |        |        |        |
| 303                     | 4. Državni kapital  | 0406 | 12,406 | 12,406 | 12,406 | 12,406 | 12,406 |
| 304                     | 5. Društveni kapital  | 0407 | 4,879  | 4,879  | 4,879  | 4,879  | 4,879  |
| 305                     | 6. Zadržani udeli   | 0408 |        |        |        |        |        |
| 306                     | 7. Emisiona premija   | 0409 |        |        |        |        |        |
| 309                     | 8. Ostali osnovni kapital   | 0410 | 714    | 714    | 714    | 714    | 714    |
| 31                      | II. UPISANI A NEUPLAĆENI KAPITAL  | 0411 |        |        |        |        |        |
| 047 i 237               | III. OTKUPLJENE SOPSTVENE AKCIJE  | 0412 |        |        |        |        |        |
| 32                      | IV. REZERVE   | 0413 | 3,065  | 3,065  | 3,065  | 3,065  | 3,065  |
| 330                     | V. REVALORIZOVANE REZERVE PO OSNOVU REVALORIZACIJE NEMATERIJALNE IMOVINE, NEKRETNINA, POSTROJENJA I OPREME  | 0414 |        |        |        |        |        |
| 33 osim 330             | VI. NEREALIZOVANI DOBICI PO OSNOVU HARTIJA OD VREDNOSTI I DRUGIH KOMONENTI OSTALOG SVEOBUHVAATNOG REZULTATA (potražna salda rečuna grupe 33 osim 330) | 0415 |        |        |        |        |        |
| 33 osim 330             | VII. NEREALIZOVANI GUBICI PO OSNOVU HARTIJA OD VREDNOSTI I DRUGIH KOMONENTI OSTALOG SVEOBUHVAATNOG REZULTATA (dugovna salda rачuna grupe 33 osim 330) | 0416 |        |        |        |        |        |
| 34                      | VIII. NERASPOREĐENI DOBITAK (0418 + 0419)   | 0417 | 2,499  |        | 1,404  | 5,902  | 2,499  |
| 340                     | 1. Neraspoređeni dobitak ranijih godina   | 0418 |        |        |        |        |        |
| 341                     | 2. Neraspoređeni dobitak tekuće godine  | 0419 | 2,499  |        | 1,404  | 5,902  | 2,499  |
|                         | IX. UČEŠĆE BEZ PRAVA KONTROLE   | 0420 |        |        |        |        |        |
| 35                      | X. GUBITAK (0422 + 0423)  | 0421 | 8,195  | 11,601 | 8,195  | 8,195  | 8,195  |
| 350                     | 1. Gubitak ranijih godina   | 0422 | 8,195  | 8,195  | 8,195  | 8,195  | 8,195  |
| 351                     | 2. Gubitak tekuće godine  | 0423 |        | 3,406  |        |        |        |
|                         | B. DUGOROČNA REZERVISANJA I OBAVEZE (0425 + 0432)   | 0424 |        |        |        |        |        |
| 40                      | I. DUGOROČNA REZERVISANJA (0426 + 0427 + 0428 + 0429 + 0430 + 0431)   | 0425 |        |        |        |        |        |
| 400                     | 1. Rezervisanja za troškove u garantnom roku  | 0426 |        |        |        |        |        |
| 401                     | 2. Rezervisanja za troškove obnavljanja prirodnih bogatstava  | 0427 |        |        |        |        |        |
| 403                     | 3. Rezervisanja za troškove restrukturiranja  | 0428 |        |        |        |        |        |
| 404                     | 4. Rezervisanja za naknade i druge beneficije zaposlenih  | 0429 |        |        |        |        |        |
| 405                     | 5. Rezervisanja za troškove sudskih sporova   | 0430 |        |        |        |        |        |
| 402 i 409               | 6. Ostala dugoročna rezervisanja  | 0431 |        |        |        |        |        |

|                     |  |      |        |        |        |        |        |
|---------------------|--|------|--------|--------|--------|--------|--------|
| 41                  | II. DUGOROČNE OBAVEZE (0433 + 0434 + 0435 + 0436 + 0437 + 0438 + 0439 + 0440)  | 0432 | -      | -      | -      | -      | -      |
| 410                 | 1. Obaveze koje se mogu konvertovati u kapital   | 0433 |        |        |        |        |        |
| 411                 | 2. Obaveze prema matičnim i zavisnim pravnim licima  | 0434 |        |        |        |        |        |
| 412                 | 3. Obaveze prema ostalim povezanim pravnim licima  | 0435 |        |        |        |        |        |
| 413                 | 4. Obaveze po emitovanim hartijama od vrednosti u periodu dužem od godinu dana   | 0436 |        |        |        |        |        |
| 414                 | 5. Dugoročni krediti i zajmovi u zemlji  | 0437 |        |        |        |        |        |
| 415                 | 6. Dugoročni krediti i zajmovi u inostranstvu  | 0438 |        |        |        |        |        |
| 416                 | 7. Obaveze po osnovu finansijskog lizinga  | 0439 |        |        |        |        |        |
| 419                 | 8. Ostale dugoročne obaveze  | 0440 |        |        |        |        |        |
| 498                 | C. ODLOŽENE PORESKE OBAVEZE  | 0441 | 5      | 5      | 5      | 5      | 5      |
| 42 do 49 (osim 498) | D. KRATKOROČNE OBAVEZE (0443 + 0450 + 0451 + 0459 + 0460 + 0461 + 0462)  | 0442 | 27,192 | 33,004 | 26,748 | 21,936 | 27,192 |
| 42                  | I. KRATKOROČNE FINANSIJSKE OBAVEZE (0444 + 0445 + 0446 + 0447 + 0448 + 0449)   | 0443 |        |        |        |        |        |
| 420                 | 1. Kratkoročni krediti od matičnih i zavisnih pravnih lica   | 0444 |        |        |        |        |        |
| 421                 | 2. Kratkoročni krediti od ostalih povezanih pravnih lica   | 0445 |        |        |        |        |        |
| 422                 | 3. Kratkoročni krediti i zajmovi u zemlji  | 0446 |        |        |        |        |        |
| 423                 | 4. Kratkoročni krediti i zajmovi u inostranstvu  | 0447 |        |        |        |        |        |
| 427                 | 5. Obaveze po osnovu stalnih sredstava i sredstava obustavljenog poslovanja namenjenih prodaji   | 0448 |        |        |        |        |        |
| 424, 425, 426 i 429 | 6. Ostale kratkoročne finansijske obaveze  | 0449 |        |        |        |        |        |
| 430                 | II. PRIMLJENI AVANSI, DEPOZITI I KAUCIJE   | 0450 |        |        |        |        |        |
| 43 osim 430         | III. OBAVEZE IZ POSLOVANJA (0452 + 0453 + 0454 + 0455 + 0456 + 0457 + 0458)  | 0451 | 4,376  | 4,830  | 3,775  | 3,510  | 4,376  |
| 431                 | 1. Dobavljači – matična i zavisna pravna lica u zemlji   | 0452 |        |        |        |        |        |
| 432                 | 2. Dobavljači – matična i zavisna pravna lica u inostranstvu   | 0453 |        |        |        |        |        |
| 433                 | 3. Dobavljači - ostala povezana pravna lica u zemlji   | 0454 |        |        |        |        |        |
| 434                 | 4. Dobavljači - ostala povezana pravna lica u inostranstvu   | 0455 |        |        |        |        |        |
| 435                 | 5. Dobavljači u zemlji   | 0456 | 4,326  | 4,780  | 3,725  | 3,460  | 4,326  |
| 436                 | 6. Dobavljači u inostranstvu   | 0457 |        |        |        |        |        |
| 439                 | 7. Ostale obaveze iz poslovanja  | 0458 | 50     | 50     | 50     | 50     | 50     |
| 44, 45 i 46         | IV. OSTALE KRATKOROČNE OBAVEZE   | 0459 | 4,426  | 4,128  | 4,400  | 4,333  | 4,426  |
| 47                  | V. OBAVEZE PO OSNOVU POREZA NA DODATU VREDNOST   | 0460 | 577    | 732    | 435    | 456    | 577    |
| 48                  | VI. OBAVEZE ZA OSTALE POREZE, DOPRINOSE I DRUGE DAŽBINE  | 0461 | 357    | 152    | 170    | 298    | 357    |
| 49 osim 498         | VII. PASIVNA VREMENSKA RAZGRANIČENJA   | 0462 | 17,456 | 23,162 | 17,968 | 13,339 | 17,456 |
|                     | E. GUBITAK IZNAD VISINE KAPITALA (0412 + 0416 + 0421 - 0420 - 0417 - 0415 - 0414 - 0413 - 0411 - 0402) ≥ 0 = (0441 + 0424 + 0442 - 0071) ≥ 0 | 0463 |        |        |        |        |        |
|                     | F. UKUPNA PASIVA (0424 + 0442 + 0441 + 0401 - 0463) ≥ 0  | 0464 | 42,565 | 42,472 | 41,026 | 40,712 | 42,565 |
| 89                  | G. VANBILANSNA PASIVA  | 0465 |        |        |        |        |        |

## 5.9. IZVEŠTAJ O TOKOVIMA GOTOVINE

u periodu od 01.01.2016 do 31.12.2017. godine

u hiljadama dinara

| POZICIJA   | AOP  | I Z N O S                    |                              |                              |                              |                              |
|--|------|------------------------------|------------------------------|------------------------------|------------------------------|------------------------------|
|  |      | Plan<br>01.01-<br>31.12.2017 | Plan<br>01.01-<br>31.03.2017 | Plan<br>01.01-<br>30.06.2017 | Plan<br>01.01-<br>30.09.2017 | Plan<br>01.01-<br>31.12.2017 |
| <b>A. TOKOVI GOTOVINE IZ POSLOVNIH AKTIVNOSTI</b>  |      |                              |                              |                              |                              |                              |
| <b>I. Prilivi gotovine iz poslovnih aktivnosti (1 do 3)</b>  | 3001 | 101,915                      | 23,750                       | 51,025                       | 79,325                       | 101,915                      |
| 1. Prodaja i primljeni avansi  | 3002 | 93,165                       | 21,725                       | 46,450                       | 71,950                       | 93,165                       |
| 2. Primljene kamate iz poslovnih aktivnosti  | 3003 |                              |                              |                              |                              |                              |
| 3. Ostali prilivi iz redovnog poslovanja   | 3004 | 8,750                        | 2,025                        | 4,575                        | 7,375                        | 8,750                        |
| <b>II. Odlivi gotovine iz poslovnih aktivnosti (1 do 5)</b>  | 3005 | 101,580                      | 23,855                       | 50,605                       | 79,150                       | 101,580                      |
| 1. Isplate dobavljačima i dati avansi  | 3006 | 36,340                       | 7,583                        | 17,617                       | 30,076                       | 36,340                       |
| 2. Zarade, naknade zarada i ostali lični rashodi   | 3007 | 61,470                       | 14,922                       | 30,438                       | 45,954                       | 61,470                       |
| 3. Plaćene kamate  | 3008 |                              |                              |                              |                              |                              |
| 4. Porez na dobitak  | 3009 |                              |                              |                              |                              |                              |
| 5. Odlivi po osnovu ostalih prihoda  | 3010 | 3,770                        | 1,350                        | 2,550                        | 3,120                        | 3,770                        |
| <b>III. Neto priliv gotovine iz poslovnih aktivnosti (I-II)</b>                                    | 3011 |                              |                              |                              |                              |                              |
| <b>IV. Neto odliv gotovine iz poslovnih aktivnosti (II-I)</b>                                      | 3012 |                              |                              |                              |                              |                              |
| <b>B. TOKOVI GOTOVINE IZ AKTIVNOSTI INVESTIRANJA</b>   |      |                              |                              |                              |                              |                              |
| <b>I. Prilivi gotovine iz aktivnosti investiranja (1 do 5)</b>                                     | 3013 |                              |                              |                              |                              |                              |
| 1. Prodaja akcija i udela (neto prilivi)   | 3014 |                              |                              |                              |                              |                              |
| 2. Prodaja nematerijalne imovine, nekretnina, postrojenja, opreme i bioloških sredstava            | 3015 |                              |                              |                              |                              |                              |
| 3. Ostali finansijski plasman (neto prilivi)   | 3016 |                              |                              |                              |                              |                              |
| 4. Primljene kamate iz aktivnosti investiranja   | 3017 |                              |                              |                              |                              |                              |
| 5. Primljene dividende   | 3018 |                              |                              |                              |                              |                              |
| <b>II. Odlivi gotovine iz aktivnosti investiranja (1 do 3)</b>                                     | 3019 |                              |                              |                              |                              |                              |
| 1. Kupovina akcija i udela (neto odlivi)   | 3020 |                              |                              |                              |                              |                              |
| 2. Kupovina nematerijalne imovine, nekretnina, postrojenja, opreme i bioloških sredstava           | 3021 |                              |                              |                              |                              |                              |
| 3. Ostali finansijski plasman (neto odlivi)  | 3022 |                              |                              |                              |                              |                              |
| <b>III. Neto priliv gotovine iz aktivnosti investiranja (I-II)</b>                                 | 3023 |                              |                              |                              |                              |                              |
| <b>IV. Neto odliv gotovine iz aktivnosti investiranja (II-I)</b>                                   | 3024 |                              |                              |                              |                              |                              |
| <b>C. TOKOVI GOTOVINE IZ AKTIVNOSTI FINANSIRANJA</b>   |      |                              |                              |                              |                              |                              |
| <b>I. Prilivi gotovine iz aktivnosti finansiranja (1 do 5)</b>                                     | 3025 |                              |                              |                              |                              |                              |
| 1. Uvećanje osnovnog kapitala  | 3026 |                              |                              |                              |                              |                              |
| 2. Dugoročni krediti (neto prilivi)  | 3027 |                              |                              |                              |                              |                              |
| 3. Kratkoročni krediti (neto prilivi)  | 3028 |                              |                              |                              |                              |                              |
| 4. Ostale dugoročne obaveze  | 3029 |                              |                              |                              |                              |                              |
| 5. Ostale kratkoročne obaveze  | 3030 |                              |                              |                              |                              |                              |
| <b>II. Odlivi gotovine iz aktivnosti finansiranja (1 do 6)</b>                                     | 3031 |                              |                              |                              |                              |                              |
| 1. Otkup sopstvenih akcija i udela   | 3032 |                              |                              |                              |                              |                              |
| 2. Dugoročni krediti (odlivi)  | 3033 |                              |                              |                              |                              |                              |
| 3. Kratkoročni krediti (odlivi)  | 3034 |                              |                              |                              |                              |                              |
| 4. Ostale obaveze (odlivi)   | 3035 |                              |                              |                              |                              |                              |
| 5. Finansijski lizing  | 3036 |                              |                              |                              |                              |                              |
| 6. Isplaćene dividende   | 3037 |                              |                              |                              |                              |                              |
| <b>III. Neto priliv gotovine iz aktivnosti finansiranja (I-II)</b>                                 | 3038 |                              |                              |                              |                              |                              |
| <b>IV. Neto odliv gotovine iz aktivnosti finansiranja (II-I)</b>                                   | 3039 |                              |                              |                              |                              |                              |
| <b>D. SVEGA PRILIV GOTOVINE (3001 + 3013 + 3025) D. SVEGA PRILIV GOTOVINE (3001 + 3013 + 3025)</b> | 3040 | 101,915                      | 23,750                       | 51,025                       | 79,325                       | 101,915                      |
| <b>E. SVEGA ODLIV GOTOVINE (3005 + 3019 + 3031) E. SVEGA ODLIV GOTOVINE (3005 + 3019 + 3031)</b>   | 3041 | 101,580                      | 23,855                       | 50,605                       | 79,150                       | 101,580                      |
| <b>F. NETO PRILIV GOTOVINE (3040 - 3041)</b>   | 3042 | 335                          |                              | 420                          | 175                          | 335                          |
| <b>G. NETO ODLIV GOTOVINE (3041 - 3040)</b>  | 3043 |                              | 105                          |                              |                              |                              |
| <b>H. GOTOVINA NA POČETKU OBRAČUNSKOG PERIODA</b>  | 3044 | 450                          | 450                          | 450                          | 450                          | 450                          |
| <b>I. POZITIVNE KURSNE RAZLIKE PO OSNOVU PRERAČUNA GOTOVINE</b>                                    | 3045 |                              |                              |                              |                              |                              |
| <b>J. NEGATIVNE KURSNE RAZLIKE PO OSNOVU PRERAČUNA GOTOVINE</b>                                    | 3046 |                              |                              |                              |                              |                              |
| <b>K. GOTOVINA NA KRAJU OBRAČUNSKOG PERIODA (3042 - 3043 + 3044 + 3045 - 3046)</b>                 | 3047 | 785                          | 345                          | 870                          | 625                          | 785                          |





## OBRAČUN I ISPLATA ZARADA U 2017. GODINU

| MESEC     | ISPLAĆEN BRUTO II U 2016. GODINI |               | OBRAČUNAT BRUTO II U 2017. GODINI PRE PRIMENE ZAKONA* |               | OBRAČUNAT BRUTO II U 2017. GODINI POSLE PRIMENE ZAKONA* |  | IZNOS UPLETE U BUDŽET REPUBLIKE SRBIJE 3-4 |
|-----------|----------------------------------|---------------|---|---------------|---|--|--|
|           | 1                                | 2             | 3   | 4             | 5   |  |  |
| JANUAR    |                                  | 3,148,623.00  | 3,667,397.00  | 3,560,580.00  | 106,817.00  |  |  |
| FEBRUAR   |                                  | 3,113,567.00  | 3,667,397.00  | 3,560,580.00  | 106,817.00  |  |  |
| MART      |                                  | 3,454,288.00  | 3,972,811.00  | 3,857,098.00  | 115,713.00  |  |  |
| APRIL     |                                  | 3,262,466.00  | 3,972,811.00  | 3,857,098.00  | 115,713.00  |  |  |
| MAJ       |                                  | 3,384,837.00  | 3,972,811.00  | 3,857,098.00  | 115,713.00  |  |  |
| JUN       |                                  | 3,403,506.00  | 3,972,811.00  | 3,857,098.00  | 115,713.00  |  |  |
| JUL       |                                  | 3,224,844.00  | 3,972,811.00  | 3,857,098.00  | 115,713.00  |  |  |
| AVGUST    |                                  | 3,563,231.00  | 3,972,811.00  | 3,857,098.00  | 115,713.00  |  |  |
| SEPTEMBAR |                                  | 3,421,909.00  | 3,972,811.00  | 3,857,098.00  | 115,713.00  |  |  |
| OKTOBAR   |                                  | 3,244,418.00  | 3,972,811.00  | 3,857,098.00  | 115,713.00  |  |  |
| NOVEMBAR  |                                  | 3,421,136.00  | 3,972,811.00  | 3,857,098.00  | 115,713.00  |  |  |
| DECEMBAR  |                                  | 3,428,136.00  | 3,972,811.00  | 3,857,098.00  | 115,713.00  |  |  |
| UKUPNO    |                                  | 40,070,961.00 | 47,062,904.00   | 45,692,140.00 | 1,370,764.00  |  |  |

\* Zakon o privremenom uređivanju osnovica za obračun i isplatu plata, odnosno zarada i drugih stalnih primanja kod korisnika javnih sredstava  
**OBRAČUN I ISPLATA NAKNADE ZA NADZORNI ODBOR U 2017. GODINU**

| MESEC     | ISPLAĆEN BRUTO II U 2016. GODINI |                    | OBRAČUNAT BRUTO II U 2017. GODINI PRE PRIMENE ZAKONA* |              | OBRAČUNAT BRUTO II U 2017. GODINI POSLE PRIMENE ZAKONA* |  | IZNOS UPLETE U BUDŽET REPUBLIKE SRBIJE 3-4 |
|-----------|----------------------------------|--------------------|---|--------------|---|--|--|
|           | 1                                | 2                  | 3   | 4            | 5   |  |  |
| JANUAR    |                                  | nije još isplaćeno | 134,493.67  | 128,955.69   | 5,537.98  |  |  |
| FEBRUAR   |                                  | nije još isplaćeno | 134,493.67  | 128,955.69   | 5,537.98  |  |  |
| MART      |                                  | nije još isplaćeno | 134,493.67  | 128,955.69   | 5,537.98  |  |  |
| APRIL     |                                  | nije još isplaćeno | 134,493.67  | 128,955.69   | 5,537.98  |  |  |
| MAJ       |                                  | nije još isplaćeno | 134,493.67  | 128,955.69   | 5,537.98  |  |  |
| JUN       |                                  | nije još isplaćeno | 134,493.67  | 128,955.69   | 5,537.98  |  |  |
| JUL       |                                  | nije još isplaćeno | 134,493.67  | 128,955.69   | 5,537.98  |  |  |
| AVGUST    |                                  | nije još isplaćeno | 134,493.67  | 128,955.69   | 5,537.98  |  |  |
| SEPTEMBAR |                                  | nije još isplaćeno | 134,493.67  | 128,955.69   | 5,537.98  |  |  |
| OKTOBAR   |                                  | nije još isplaćeno | 134,493.67  | 128,955.69   | 5,537.98  |  |  |
| NOVEMBAR  |                                  | nije još isplaćeno | 134,493.67  | 128,955.69   | 5,537.98  |  |  |
| DECEMBAR  |                                  | nije još isplaćeno | 134,493.67  | 128,955.69   | 5,537.98  |  |  |
| UKUPNO    |                                  | 0.00               | 1,613,924.04  | 1,547,468.28 | 66,455.76   |  |  |

\* Zakon o privremenom uređivanju osnovica za obračun i isplatu plata, odnosno zarada i drugih stalnih primanja kod korisnika javnih sredstava

## Naknade Upravnog odbora, Skupštine i Nadzornog odbora u neto iznosu

| Plan 2016 | Upravni odbor/Skupština |                    |                           |                         | Nadzorni odbor      |                   |              |                 | UKUPNO                 |                      |                  |             |                     |                        |
|-----------|-------------------------|--------------------|---------------------------|-------------------------|---------------------|-------------------|--------------|-----------------|------------------------|----------------------|------------------|-------------|---------------------|------------------------|
|           | broj članova            | masa za naknade UO | prosečna naknada člana UO | Naknada predsjednika UO | Naknada zamenika UO | UKUPNA masa za UO | broj članova | masa za naknade | prosečna naknada člana | naknada predsjednika | naknada zamenika | UKUPNA masa | UKUPNO-broj UO i NO | UKUPNO masa za UO i NO |
| I         |                         |                    |                           |                         |                     |                   | 3            | 85,000          | 28,333                 | 35,000               | 25,000           | 85,000      | 3                   | 85,000                 |
| II        |                         |                    |                           |                         |                     |                   | 3            | 85,000          | 28,333                 | 35,000               | 25,000           | 85,000      | 3                   | 85,000                 |
| III       |                         |                    |                           |                         |                     |                   | 3            | 85,000          | 28,333                 | 35,000               | 25,000           | 85,000      | 3                   | 85,000                 |
| IV        |                         |                    |                           |                         |                     |                   | 3            | 85,000          | 28,333                 | 35,000               | 25,000           | 85,000      | 3                   | 85,000                 |
| V         |                         |                    |                           |                         |                     |                   | 3            | 85,000          | 28,333                 | 35,000               | 25,000           | 85,000      | 3                   | 85,000                 |
| VI        |                         |                    |                           |                         |                     |                   | 3            | 85,000          | 28,333                 | 35,000               | 25,000           | 85,000      | 3                   | 85,000                 |
| VII       |                         |                    |                           |                         |                     |                   | 3            | 85,000          | 28,333                 | 35,000               | 25,000           | 85,000      | 3                   | 85,000                 |
| VIII      |                         |                    |                           |                         |                     |                   | 3            | 85,000          | 28,333                 | 35,000               | 25,000           | 85,000      | 3                   | 85,000                 |
| IX        |                         |                    |                           |                         |                     |                   | 3            | 85,000          | 28,333                 | 35,000               | 25,000           | 85,000      | 3                   | 85,000                 |
| X         |                         |                    |                           |                         |                     |                   | 3            | 85,000          | 28,333                 | 35,000               | 25,000           | 85,000      | 3                   | 85,000                 |
| XI        |                         |                    |                           |                         |                     |                   | 3            | 85,000          | 28,333                 | 35,000               | 25,000           | 85,000      | 3                   | 85,000                 |
| XII       |                         |                    |                           |                         |                     |                   | 3            | 85,000          | 28,333                 | 35,000               | 25,000           | 85,000      | 3                   | 85,000                 |
| UKUPNO    |                         |                    |                           |                         |                     |                   | 36           | 1,020,000       | 339,996                | 420,000              | 300,000          | 1,020,000   | 36                  | 1,020,000              |
| PROSEK    |                         |                    |                           |                         |                     |                   | 3            | 85,000          | 28,333                 | 35,000               | 25,000           | 85,000      | 3                   | 85,000                 |

u dinarima

## Naknade Upravnog odbora, Skupštine i Nadzornog odbora u bruto iznosu

| Plan 2017 | Upravni odbor/Skupština |                    |                           |                         | Nadzorni odbor      |                   |              |                 | UKUPNO                 |                      |                  |             |                     |                        |
|-----------|-------------------------|--------------------|---------------------------|-------------------------|---------------------|-------------------|--------------|-----------------|------------------------|----------------------|------------------|-------------|---------------------|------------------------|
|           | broj članova            | masa za naknade UO | prosečna naknada člana UO | Naknada predsjednika UO | Naknada zamenika UO | UKUPNA masa za UO | broj članova | masa za naknade | prosečna naknada člana | naknada predsjednika | naknada zamenika | UKUPNA masa | UKUPNO-broj UO i NO | UKUPNO masa za UO i NO |
| I         |                         |                    |                           |                         |                     |                   | 3            | 134,494         | 44,834                 | 55,380               | 39,557           | 134,494     | 3                   | 134,494                |
| II        |                         |                    |                           |                         |                     |                   | 3            | 134,494         | 44,834                 | 55,380               | 39,557           | 134,494     | 3                   | 134,494                |
| III       |                         |                    |                           |                         |                     |                   | 3            | 134,494         | 44,834                 | 55,380               | 39,557           | 134,494     | 3                   | 134,494                |
| IV        |                         |                    |                           |                         |                     |                   | 3            | 134,494         | 44,834                 | 55,380               | 39,557           | 134,494     | 3                   | 134,494                |
| V         |                         |                    |                           |                         |                     |                   | 3            | 134,494         | 44,834                 | 55,380               | 39,557           | 134,494     | 3                   | 134,494                |
| VI        |                         |                    |                           |                         |                     |                   | 3            | 134,494         | 44,834                 | 55,380               | 39,557           | 134,494     | 3                   | 134,494                |
| VII       |                         |                    |                           |                         |                     |                   | 3            | 134,494         | 44,834                 | 55,380               | 39,557           | 134,494     | 3                   | 134,494                |
| VIII      |                         |                    |                           |                         |                     |                   | 3            | 134,494         | 44,834                 | 55,380               | 39,557           | 134,494     | 3                   | 134,494                |
| IX        |                         |                    |                           |                         |                     |                   | 3            | 134,494         | 44,834                 | 55,380               | 39,557           | 134,494     | 3                   | 134,494                |
| X         |                         |                    |                           |                         |                     |                   | 3            | 134,494         | 44,834                 | 55,380               | 39,557           | 134,494     | 3                   | 134,494                |
| XI        |                         |                    |                           |                         |                     |                   | 3            | 134,494         | 44,834                 | 55,380               | 39,557           | 134,494     | 3                   | 134,494                |
| XII       |                         |                    |                           |                         |                     |                   | 3            | 134,494         | 44,834                 | 55,380               | 39,557           | 134,494     | 3                   | 134,494                |
| UKUPNO    |                         |                    |                           |                         |                     |                   | 36           | 1,613,928       | 538,012                | 664,560              | 474,684          | 1,613,928   | 36                  | 1,613,928              |
| PROSEK    |                         |                    |                           |                         |                     |                   | 3            | 134,494         | 44,834                 | 55,380               | 39,557           | 134,494     | 3                   | 134,494                |

u dinarima

**7. INVESTICIJE**  
**7.1. FINANSIJSKA SREDSTVA ZA NABAVKU**  
**PLANIRANA FINANSIJSKA SREDSTVA ZA NABAVKU DOBARA, RADOVA I USLUGA ZA KAPITALNA ULAGANJA**

| redni broj | POZICIJA | u dinarima                 |                           |                            |                             |                             |                               |
|------------|----------|----------------------------|---------------------------|----------------------------|-----------------------------|-----------------------------|-------------------------------|
|            |          | Realizacija u 2016. godini | Planirano za 2017. godinu | Plan za prvi kvartal 2017. | Plan za drugi kvartal 2017. | Plan za treći kvartal 2017. | Plan za četvrti kvartal 2017. |
| 1.         | Dobra    | -                          | -                         | -                          | -                           | -                           | -                             |
| 2.         | Usluge   | -                          | -                         | -                          | -                           | -                           | -                             |
| 3.         | Radovi   | -                          | -                         | -                          | -                           | -                           | -                             |

**PLANIRANA FINANSIJSKA SREDSTVA ZA NABAVKU DOBARA, RADOVA I USLUGA ZA OBAVLJANJE DELATNOSTI - TEKUĆE ODRŽAVANJE**

| redni broj | POZICIJA   | u dinarima                 |                           |                            |                             |                             |                               |
|------------|--|----------------------------|---------------------------|----------------------------|-----------------------------|-----------------------------|-------------------------------|
|            |  | Realizacija u 2016. godini | Planirano za 2017. godinu | Plan za prvi kvartal 2017. | Plan za drugi kvartal 2017. | Plan za treći kvartal 2017. | Plan za četvrti kvartal 2017. |
|            | Dobra  | 735.777                    | 750.000                   | 110.000                    | 400.000                     | 645.000                     | 750.000                       |
| 1.         | Mašine i oprema                                      | 361.114                    | 550.000                   | 65.000                     | 305.000                     | 485.000                     | 550.000                       |
| 2.         | Alati i sitan inventar                               | 374.663                    | 200.000                   | 45.000                     | 95.000                      | 160.000                     | 200.000                       |
|            | Usluge   | 2.786.719                  | 785.000                   | 75.000                     | 420.000                     | 705.000                     | 785.000                       |
| 3.         | Usluge održavanja voznog parka                       | 1.484.611                  | 785.000                   | 75.000                     | 420.000                     | 705.000                     | 785.000                       |
| 4.         | Ostale usluge održavanja – sanir deponije u B. Grad. | 1.302.108                  | -                         | -                          | -                           | -                           | -                             |
|            | Radovi   | 75.040                     | 200.000                   | -                          | 40.000                      | 135.000                     | 200.000                       |
| 5.         | Održavanje građevinskih objekata i infrastrukture    | 75.040                     | 200.000                   | -                          | 40.000                      | 135.000                     | 200.000                       |
|            | UKUPNO   | 3.587.536                  | 1.735.000                 | 185.000                    | 860.000                     | 1.485.000                   | 1.735.000                     |

**PLANIRANA FINANSIJSKA SREDSTVA ZA NABAVKU DOBARA, RADOVA I USLUGA ZA OBAVLJANJE DELATNOSTI - INVESTICIONO ODRŽAVANJE**

| redni broj | POZICIJA  | u dinarima                 |                           |                            |                             |                             |                               |
|------------|---|----------------------------|---------------------------|----------------------------|-----------------------------|-----------------------------|-------------------------------|
|            |   | Realizacija u 2016. godini | Planirano za 2017. godinu | Plan za prvi kvartal 2017. | Plan za drugi kvartal 2017. | Plan za treći kvartal 2017. | Plan za četvrti kvartal 2017. |
|            | Dobra   | 1.593.406                  | 6.700.000                 | 135.000                    | 1.340.000                   | 4.675.000                   | 6.700.000                     |
| 1.         | brodić na el.pogon za 25 osoba *                        | -                          | 800.000                   | -                          | -                           | 800.000                     | 800.000                       |
| 2.         | motorne testere   | 57.000                     | 185.000                   | -                          | 185.000                     | 185.000                     | 185.000                       |
| 3.         | trimer-kosilice za travu                                | 388.445                    | 170.000                   | -                          | 170.000                     | 170.000                     | 170.000                       |
| 4.         | pogrebno polovno vozilo                                 | -                          | 850.000                   | -                          | -                           | 850.000                     | 850.000                       |
| 5.         | jedna duvalica  | -                          | 95.000                    | 95.000                     | 95.000                      | 95.000                      | 95.000                        |
| 6.         | mašine za koš trave (mulčar,rajder)                     | 395.250                    | 1.500.000                 | -                          | -                           | 1.500.000                   | 1.500.000                     |
| 7.         | perač visokog pritiska                                  | -                          | 50.000                    | -                          | -                           | -                           | 50.000                        |
| 8.         | puničko vozilo – teretno za zelenilo                    | -                          | 600.000                   | -                          | 600.000                     | 600.000                     | 600.000                       |
| 9.         | IT oprema (PC,fisk.kase,video nadzor)                   | 201.941                    | 300.000                   | -                          | 150.000                     | 75.000                      | 300.000                       |
| 10.        | motorne makaze za živu ogradu                           | -                          | 40.000                    | 40.000                     | 40.000                      | 40.000                      | 40.000                        |
| 11.        | polovno terensko vozilo za čuvara P.P.                  | 491.450                    | -                         | -                          | -                           | -                           | -                             |
| 12.        | usisivač za lišće                                       | -                          | 650.000                   | -                          | -                           | -                           | 650.000                       |
| 13.        | traktorska prikolica 8l                                 | -                          | 750.000                   | -                          | -                           | -                           | 750.000                       |
| 14.        | PDA uređaj sa GPS modenom i štampčem 2"                 | -                          | 260.000                   | -                          | -                           | 260.000                     | 260.000                       |
| 15.        | poribljavanje   | -                          | 350.000                   | -                          | -                           | -                           | 350.000                       |
| 16.        | maglna vaga – pijaca                                    | 49.320                     | -                         | -                          | -                           | -                           | -                             |
| 17.        | izrada brošure i kataloga                               | -                          | 100.000                   | -                          | 100.000                     | 100.000                     | 100.000                       |
|            | Usluge  | -                          | 445.000                   | 95.000                     | 195.000                     | 445.000                     | 445.000                       |
| 18.        | projektno tehni dokument za pokrivanje ploče            | -                          | 150.000                   | -                          | 100.000                     | 150.000                     | 150.000                       |
| 19.        | projektno tehni dokument za ogradnju BPS I NS           | -                          | 100.000                   | -                          | 100.000                     | 100.000                     | 100.000                       |
| 20.        | projektno tehni dokument drenaže i izgradnje staze grob | -                          | 50.000                    | 50.000                     | 50.000                      | 50.000                      | 50.000                        |
| 21.        | usluge geometra   | -                          | 45.000                    | 45.000                     | 45.000                      | 45.000                      | 45.000                        |
| 22.        | digitalizacija podataka                                 | -                          | 100.000                   | -                          | -                           | 100.000                     | 100.000                       |
|            | Radovi  | -                          | 1.000.000                 | -                          | -                           | 1.000.000                   | 1.000.000                     |
| 23.        | postavljanje urbanog mobilijara                         | -                          | 1.000.000                 | -                          | -                           | 1.000.000                   | 1.000.000                     |
| 24.        | adaptacija objekta na pijaci u B.P.Selu                 | -                          | -                         | -                          | -                           | -                           | -                             |
| 25.        | postavljanje video nadzor sistema na groblja            | -                          | -                         | -                          | -                           | -                           | -                             |
| 26.        | pokrivanje tezgji i poprav parking mesta na pijacama    | -                          | -                         | -                          | -                           | -                           | -                             |
|            | UKUPNO  | 1.593.406                  | 8.145.000                 | 230.000                    | 1.535.000                   | 6.120.000                   | 8.145.000                     |





Tačka 5.5.

7.3. SUBVENCije

| Redni broj | IZVOR SREDSTAVA / NAMENA              | u dinarima                  |                             |                             |                             |                             |                             |
|------------|---------------------------------------|-----------------------------|-----------------------------|-----------------------------|-----------------------------|-----------------------------|-----------------------------|
|            |                                       | 01.01.-31.12.2016<br>godina | 01.01.-31.12.2017<br>godina | 01.01.-31.03.2017<br>godina | 01.01.-30.06.2017<br>godina | 01.01.-30.09.2017<br>godina | 01.01.-31.12.2017<br>godina |
| 1.         | Planirano - subvencije poljopr. gazd. | 120,000.00                  | 250,000.00                  | -                           | -                           | 250,000.00                  | 250,000.00                  |
| 2.         | Ugovoreno                             | -                           | -                           | -                           | -                           | -                           | -                           |
| 3.         | Povučeno                              | -                           | -                           | -                           | -                           | -                           | -                           |
|            | <b>UKUPNO</b>                         | 120,000.00                  | 250,000.00                  | -                           | -                           | 250,000.00                  | 250,000.00                  |

tačka 6.1.  
u dinarima

## 6.3. TROŠKOVI ZAPOSLENIH

| R. br. | Troškovi zaposlenih  | Plan<br>01.01-31.12.2016. | Procena<br>01.01-31.12.2016. | Plan<br>01.01-31.12.2017. | Plan<br>01.01-31.03.2017. | Plan<br>01.01-30.06.2017. | Plan<br>01.01-30.09.2017. | Plan<br>01.01-31.12.2017. |
|--------|--|---------------------------|------------------------------|---------------------------|---------------------------|---------------------------|---------------------------|---------------------------|
| 1.     | Masa NETO zarada (zarada po odbitku pripadajućih poreza i doprinosa na teret zaposlenog) | 24,322,030                | 24,563,748                   | 34,709,850                | 8,325,981                 | 17,120,804                | 25,915,227                | 34,709,850                |
| 2.     | Masa BRUTO 1 zarada (zarada sa pripadajućim porezom i doprinosima na teret zaposlenog)   | 34,498,334                | 33,992,331                   | 38,755,000                | 9,311,500                 | 19,126,000                | 28,940,500                | 38,755,000                |
| 3.     | Masa BRUTO 2 zarada (zarada sa pripadajućim porezom i doprinosima na teret poslodavca)   | 40,674,715                | 40,076,958                   | 45,692,145                | 10,978,258                | 22,549,554                | 34,120,850                | 45,692,145                |
| 4.     | Broj zaposlenih po kadrovskoj evidenciji - UKUPNO*                                       | 55                        | 55                           | 54                        | 52                        | 55                        | 55                        | 55                        |
| 4.1.   | - na neodređeno vreme  | 49                        | 49                           | 49                        | 49                        | 49                        | 49                        | 49                        |
| 4.2.   | - na određeno vreme  | 6                         | 6                            | 5                         | 6                         | 6                         | 6                         | 6                         |
| 5.     | Naknade po ugovoru o delu  | -                         | -                            | 800,000                   | 150,000                   | 300,000                   | 450,000                   | 600,000                   |
| 6.     | Broj primalaca naknade po ugovoru o delu   | -                         | -                            | 1                         | 1                         | 1                         | 1                         | 1                         |
| 7.     | Naknade po autorskim ugovorima   | -                         | -                            | -                         | -                         | -                         | -                         | -                         |
| 8.     | Broj primalaca naknade po autorskim ugovorima  | -                         | -                            | -                         | -                         | -                         | -                         | -                         |
| 9.     | Naknade po ugovoru o privremenim i povremenim poslovima                                  | 6,300,000                 | 8,770,018                    | 10,080,000                | 2,520,000                 | 5,040,000                 | 7,560,000                 | 10,080,000                |
| 10.    | Broj primalaca naknade po ugovoru o privremenim i povremenim poslovima                   | 15                        | 15                           | 15                        | 10                        | 15                        | 15                        | 15                        |
| 11.    | Naknade fizičkim licima po osnovu ostalih ugovora  | -                         | -                            | -                         | -                         | -                         | -                         | -                         |
| 12.    | Broj primalaca naknade po osnovu ostalih ugovora   | -                         | -                            | -                         | -                         | -                         | -                         | -                         |
| 13.    | Naknade članovima skupštine  | -                         | -                            | -                         | -                         | -                         | -                         | -                         |
| 14.    | Broj članova skupštine   | -                         | -                            | -                         | -                         | -                         | -                         | -                         |
| 15.    | Naknade članovima upravnog odbora  | -                         | -                            | -                         | -                         | -                         | -                         | -                         |
| 16.    | Broj članova upravnog odbora   | -                         | -                            | -                         | -                         | -                         | -                         | -                         |
| 17.    | Naknade članovima nadzornog odbora   | 1,613,928                 | 1,613,928                    | 1,613,928                 | 403,482                   | 806,964                   | 1,210,446                 | 1,613,928                 |
| 18.    | Broj članova nadzornog odbora  | 3                         | 3                            | 3                         | 3                         | 3                         | 3                         | 3                         |
| 19.    | Prevoz zaposlenih na posao i sa posla  | 2,760,000                 | 2,499,930                    | 2,760,000                 | 690,000                   | 1,380,000                 | 2,070,000                 | 2,760,000                 |
| 20.    | Dnevnice na službenom putu   | 48,000                    | 0                            | 48,000                    | 12,000                    | 24,000                    | 36,000                    | 48,000                    |
| 21.    | Naknade troškova na službenom putu   | 48,000                    | 0                            | 48,000                    | 12,000                    | 24,000                    | 36,000                    | 48,000                    |
| 22.    | Otpremnina za odlazak u penziju  | 450,000                   | 576,564                      | 400,000                   | 400,000                   | 400,000                   | 400,000                   | 400,000                   |
| 23.    | Otpremnina - tehnički višak  | -                         | -                            | 500,000                   | -                         | -                         | 250,000                   | 500,000                   |
| 24.    | Jubilarna nagrada  | -                         | -                            | -                         | -                         | -                         | -                         | -                         |
| 25.    | Broj primalaca   | 48,000                    | -                            | 48,000                    | 12,000                    | 24,000                    | 36,000                    | 48,000                    |
| 26.    | Smeštaj i ishrana na terenu  | 100,000                   | 35,000                       | 100,000                   | 25,000                    | 50,000                    | 75,000                    | 100,000                   |
| 27.    | Pomoć radnicima i porodicama radnika   | -                         | -                            | 100,000                   | 25,000                    | 50,000                    | 75,000                    | 100,000                   |
| 28.    | Stipendije   | -                         | -                            | 100,000                   | 25,000                    | 50,000                    | 75,000                    | 100,000                   |
| 29.    | Ostale naknade troškova zaposlenima i ostalim fizičkim licima                            | 80,000                    | 38,390                       | 80,000                    | 20,000                    | 40,000                    | 60,000                    | 80,000                    |

NAPOMENA: Tačka 4.1: Maksimalan broj zaposlenih na neodređeno vreme za 2017. godinu planiran je na nivou za 2016. godinu a koji po Odluci br. IV 04 011-135/15 Skupštine Opštine Bečež iznosi 49. Tačka 4.2: Broj zaposlenih na određeno vreme za 2017. godinu je planiran na osnovu čl. 10. Zakona o načinu određivanja maksimalnog broja zaposlenih u javnom sektoru (Sl. gl. RS 68/15) i Zakonom o budžetskom sistemu (Sl. gl. RS 54/09, 73/10, 101/10, 93/12, 62/13, 63/13-Ispravka, 108/13, 142/14 i 68/15-dr.zakon).

Obrazloženje za povećanje mase zarade su :

- nove delatnosti koje smo dobili i zarade zaposlenih u novom sektoru,
- isplata prekovremenog rada za zaposlene ( zbog povećanog obima posla a malo izvršilaca )
- rad noću i praznicima, (povećan terenski rad kolima na sprovođenju novih delatnosti stanja udarnih rupa,znakova,javne rasvete (noću se kontroliše) i
- isplata regresa u svakom mesecu ( po zakonu ).

**6.4. ANALITIKA ZARADA  
ISPLAĆENA MASA ZA ZARADE, BROJ ZAPOSLENIH I PROSEČNA ZARADA PO MESECIMA ZA 2016. GODINU\*\***

| ISPLATA<br>2016. | UKUPNO             |             |               | STAROZAPOSLENI*    |             |               | NOVOZAPOSLENI      |             |               | POSLOVOĐSTVO       |             |               |
|------------------|--------------------|-------------|---------------|--------------------|-------------|---------------|--------------------|-------------|---------------|--------------------|-------------|---------------|
|                  | broj<br>zaposlenih | masa zarada | prosek zarada | broj<br>zaposlenih | masa zarada | prosek zarada | broj<br>zaposlenih | masa zarada | prosek zarada | broj<br>zaposlenih | masa zarada | prosek zarada |
| I                | 53                 | 2.670.588   | 50.388        | 52                 | 2.651.214   | 49.062        | -                  | -           | -             | 1                  | 119.374     | 119.374       |
| II               | 53                 | 2.640.854   | 49.827        | 51                 | 2.489.847   | 48.821        | 1                  | 32.353      | 32.353        | 1                  | 118.654     | 118.654       |
| III              | 55                 | 2.929.845   | 53.270        | 51                 | 2.726.127   | 53.453        | 3                  | 83.720      | 27.907        | 1                  | 119.998     | 119.998       |
| IV               | 55                 | 2.767.146   | 50.312        | 51                 | 2.520.034   | 49.412        | 3                  | 127.166     | 42.389        | 1                  | 119.946     | 119.946       |
| V                | 55                 | 2.870.091   | 52.183        | 51                 | 2.619.185   | 51.357        | 3                  | 131.309     | 43.770        | 1                  | 119.597     | 119.597       |
| VI               | 54                 | 2.866.774   | 53.459        | 50                 | 2.624.534   | 52.491        | 3                  | 142.059     | 47.353        | 1                  | 119.581     | 119.581       |
| VII              | 52                 | 2.735.236   | 52.601        | 48                 | 2.496.604   | 52.013        | 3                  | 118.749     | 39.583        | 1                  | 119.883     | 119.883       |
| VIII             | 51                 | 3.022.248   | 59.260        | 47                 | 2.750.464   | 58.521        | 3                  | 152.180     | 50.727        | 1                  | 119.604     | 119.604       |
| IX               | 53                 | 2.902.382   | 54.762        | 49                 | 2.635.043   | 53.776        | 3                  | 147.461     | 49.154        | 1                  | 119.878     | 119.878       |
| X                | 53                 | 2.751.839   | 51.921        | 49                 | 2.494.074   | 50.899        | 3                  | 137.904     | 45.968        | 1                  | 119.861     | 119.861       |
| XI               | 55                 | 2.907.664   | 52.867        | 51                 | 2.640.000   | 51.765        | 3                  | 147.664     | 49.221        | 1                  | 120.000     | 120.000       |
| XII              | 55                 | 2.907.664   | 52.867        | 51                 | 2.640.000   | 51.765        | 3                  | 147.664     | 49.221        | 1                  | 120.000     | 120.000       |
| Ukupno           | 644                | 33.992.331  | 653.717       | 601                | 31.187.126  | 623.334       | 31                 | 1.368.229   | 477.645       | 12                 | 1.436.376   | 1.436.376     |
| Prosek           | 55                 | 2.832.694   | 52.810        | 52                 | 2.596.927   | 51.944        | 3                  | 133.588     | 44.529        | 1                  | 119.698     | 119.698       |

\* starozaposleni u 2017. godini su oni zaposleni koji su bili u radnom odnosu u decembru 2016. godine

\*\* isplata sa procenom do kraja godine

**MASA ZA ZARADE, BROJ ZAPOSLENIH I PROSEČNA ZARADA PO MESECIMA ZA 2017. GODINU**

| ISPLATA<br>2017. | UKUPNO             |             |               | STAROZAPOSLENI*    |             |               | NOVOZAPOSLENI      |             |               | POSLOVOĐSTVO       |             |               |
|------------------|--------------------|-------------|---------------|--------------------|-------------|---------------|--------------------|-------------|---------------|--------------------|-------------|---------------|
|                  | broj<br>zaposlenih | masa zarada | prosek zarada | broj<br>zaposlenih | masa zarada | prosek zarada | broj<br>zaposlenih | masa zarada | prosek zarada | broj<br>zaposlenih | masa zarada | prosek zarada |
| I                | 50                 | 3.020.000   | 60.400        | 49                 | 2.880.000   | 58.776        | -                  | -           | -             | 1                  | 140.000     | 140.000       |
| II               | 50                 | 3.020.000   | 60.400        | 49                 | 2.880.000   | 58.776        | -                  | -           | -             | 1                  | 140.000     | 140.000       |
| III              | 55                 | 3.271.500   | 59.482        | 49                 | 2.880.000   | 58.776        | 5                  | 251.500     | 50.300        | 1                  | 140.000     | 140.000       |
| IV               | 55                 | 3.271.500   | 59.482        | 49                 | 2.880.000   | 58.776        | 5                  | 251.500     | 50.300        | 1                  | 140.000     | 140.000       |
| V                | 55                 | 3.271.500   | 59.482        | 49                 | 2.880.000   | 58.776        | 5                  | 251.500     | 50.300        | 1                  | 140.000     | 140.000       |
| VI               | 55                 | 3.271.500   | 59.482        | 49                 | 2.880.000   | 58.776        | 5                  | 251.500     | 50.300        | 1                  | 140.000     | 140.000       |
| VII              | 55                 | 3.271.500   | 59.482        | 49                 | 2.880.000   | 58.776        | 5                  | 251.500     | 50.300        | 1                  | 140.000     | 140.000       |
| VIII             | 55                 | 3.271.500   | 59.482        | 49                 | 2.880.000   | 58.776        | 5                  | 251.500     | 50.300        | 1                  | 140.000     | 140.000       |
| IX               | 55                 | 3.271.500   | 59.482        | 49                 | 2.880.000   | 58.776        | 5                  | 251.500     | 50.300        | 1                  | 140.000     | 140.000       |
| X                | 55                 | 3.271.500   | 59.482        | 49                 | 2.880.000   | 58.776        | 5                  | 251.500     | 50.300        | 1                  | 140.000     | 140.000       |
| XI               | 55                 | 3.271.500   | 59.482        | 49                 | 2.880.000   | 58.776        | 5                  | 251.500     | 50.300        | 1                  | 140.000     | 140.000       |
| XII              | 55                 | 3.271.500   | 59.482        | 49                 | 2.880.000   | 58.776        | 5                  | 251.500     | 50.300        | 1                  | 140.000     | 140.000       |
| Ukupno           | 650                | 38.755.000  | 715.618       | 586                | 34.560.000  | 705.306       | 50                 | 2.515.000   | 503.000       | 12                 | 1.680.000   | 1.680.000     |
| Prosek           | 54                 | 3.229.383   | 59.635        | 49                 | 2.880.000   | 58.776        | 4                  | 209.583     | 41.917        | 1                  | 140.000     | 140.000       |

\* starozaposleni u 2017. godini su oni zaposleni koji su bili u radnom odnosu u decembru 2016. godine

NAPOMENA: Broj novozaposlenih lica je planiran u slučaju pozitivnog odgovora Komisije za davanje saglasnosti za novo zapošljavanje i dodatno radno angažovanje kod korisnika javnih sredstava.

Objašnjenje za povećanje mase zarade su :

- nove delatnosti koje smo dobili i zarade zaposlenih u novom sektoru,
- isplata prekovremenog rada za zaposlene ( zbog povećanog obima posla a malo izvršilaca )
- rad noću i praznicima, (povećan terenski rad kolima na sprovođenju novih delatnosti stanja udarnih rupa,znakovna,javne rasvete (noću se kontroliše) i
- isplata regressa u svakom mesecu ( po zakonu ) .





**7.5. INDIKATORI  
ZA MERENJE EFIKASNOSTI POSLOVANJA**

| VRSTA INDIKATORA          | NAZIV INDIKATORA                         | AOP OZNAKA  | OPIS INDIKATORA               | OBJAŠNENJE INDIKATORA  |
|---------------------------|--|---|-------------------------------|--|
| INDIKATORI LIKVIDNOSTI    | Opšta likvidnost                         | AOP 043 / AOP 0442  | 16,063 : 27,192 = 0.5907      | Pokazuje sposobnost da se pokriju tekuće obaveze (svaki dinar duga pokriven 0,5907 din) Postoji rizik da prodajom obr. sr. ne izmirimo kr. obaveze (ugrožena likvidnost) |
|                           | Ubrzana likvidnost                       | AOP 043 - AOP 044 / AOP 0442  | 12,736 : 27,192 = 0.4684      | Pokriivanje tekuće obaveze gotovinom   |
| INDIKATORI ZADUŽENOSTI    | Zaduženost                               | AOP 0442 / AOP 071  | 27,192 : 42,565 = 0.6388      | Pokazuje u kojoj meri se koristi dug kao izvor finansiranja  |
|                           | Odnos duga prema kapitalu                | AOP 0442 / AOP 0401   | 27,192 : 15,368 = 1.7694      | Učešće duga u izvorima finansiranja. Veće učešće duga = veći rizik za kreditora  |
|                           | Koeficijent pokrivanja kama              | AOP 0417 / AOP 1046   | 2,499 : 0.00 = 0.0000         | JP Komunalac nema kredit iz poslovnih banaka   |
|                           | Koeficijent finansijske stabilnosti      | AOP 0432 + AOP 0401 / AOP 002 + AOP 044                             | 15,368 : 29,829 = 0.5152      | Iz kratkoročnih izvora se finansiraju dugoročna sredstva   |
| INDIKATORI AKTIVNOSTI     | Prosečan period držanja zaliha           | AOP 044 (2016) + AOP 044 (2017) / 2 / AOP 1002 + AOP 1009           | 3,175 : 130,828 = 0.0243      |  |
|                           | Prosečan period naplate potraživanja     | 365 X ((AOP 056 2016 + AOP 056 2017) / 2) / (AOP 1002 + AOP 1009)   | 4,502,458 : 130,828 = 34.4151 |  |
|                           | Prosečan period plaćanja obaveza         | 365 X ((AOP 0456 2016 + AOP 0456 2017) / 2) / (AOP 1002 + AOP 1009) | 2,923,285 : 130,828 = 22.3445 |  |
|                           | Iskorišćenost fiksnih sredstava          | AOP 1002 + AOP 1009 / AOP 10 (2015) + AOP 10 (2016) / 2             | 130,828 : 25,075 = 5.2175     | Efikasno korišćenje stalne imovine (dinar imovine ostvario 5,2175 din prihoda)   |
|                           | Iskorišćenost ukupnih sredstava          | AOP 1002 + AOP 1009 / AOP 071 (2016) + AOP 071 (2017) / 2           | 130,828 : 85,296 = 1.5338     |  |
| INDIKATORI RENTABILNOSTI  | Profita bruto margina                    | AOP 0417 / AOP 1002 + AOP 1009                                      | 2,499 : 130,828 = 0.0191      | Povećanje stope je poželjna  |
|                           | Profita neto margina                     | AOP 0417 - (AOP 0417 X 10%) / AOP 1002 + AOP 1009                   | 2,249 : 130,828 = 0.0172      | Neto dobit firme po jedinici prodaje   |
|                           | EBIT margina                             | AOP 0417 / AOP 1002 + AOP 1009                                      | 2,499 : 130,828 = 0.0191      |  |
|                           | EBITDA margina                           | AOP 0417 + AOP 1027 / AOP 1002 + AOP 1009                           | 5,899 : 130,828 = 0.0451      |  |
|                           | Stopa povraćaja na ukupna sredstva (ROA) | AOP 0417 - (AOP 0417 X 10%) / AOP 071 (2015) + AOP 071 (2016) / 2   | 2,249 : 42,648 = 0.0527       | Ukupna profitabilnost firme - svaki uloženi dinar ostvario 0,0527 din neto dobitka   |
|                           | Stopa povraćaja na kapital (ROE)         | AOP 0417 - (AOP 0417 X 10%) / AOP 0401                              | 2,249 : 15,368 = 0.1463       | Profitabilnost u odnosu na kapital   |
| INDIKATORI EKONOMIČNOSTI  | Ekonomičnost poslovanja                  | AOP 1001 / AOP 1018   | 132,078 : 129,579 = 1.0193    | Poslovanje je na granici ekonomičnosti   |
| INDIKATORI PRODUKTIVNOSTI | Jedinični troškovi rada                  | AOP 1025 / AOP 1002 + AOP 1009                                      | 62,070 : 130,828 = 0.4744     |  |
|                           | Produktivnost rada                       | AOP 1002 + AOP 1009 / 70 (50+15)                                    | 130,828 : 70 = 1,868.9727     |  |

Bečej, novembar 2016.

**БРУТО ПОТРАЖИВАЊА ЈАВНОГ ПРЕДУЗЕЋА ЗА ДАТЕ КРЕДИТЕ И ЗАЈМОВЕ, ПРОДАТЕ ПРОИЗВОДЕ, РОБУ И УСЛУГЕ И ДАТЕ АВАНСЕ И ДРУГА ПОТРАЖИВАЊА**  
на дан 31.12.2017.

у 000 динара

| Група рачуна, рачун   | ФИНАНСИЈСКИ ИНСТРУМЕНТИ   | Озн. за АОП | Бруто  | Исправка вредности | Нето<br>(кол. 4-5) |
|---|---|-------------|--------|--------------------|--------------------|
| 1   | 2   | 3           | 4      | 5                  | 6                  |
| 23, осим 236 и 237  | 1. Краткорочни финансијски пласмани<br>(9109 + 9110 + 9111 + 9112)  | 9108        |        |                    |                    |
| део 232, део 234, део 238 и део 239   | 1.1. Пласмани физичким лицима (кредити и зајмови)   | 9109        |        |                    |                    |
| део 230, део 231, део 232, део 234, део 238 и део 239   | 1.2. Пласмани домаћим правним лицима и предузетницима (кредити и зајмови)   | 9110        |        |                    |                    |
| део 230 и део 239   | 1.3. Пласмани матичним и зависним правним лицима у иностранству (кредити и зајмови)   | 9111        |        |                    |                    |
| део 230, део 231, део 232, 233, део 234, 235, део 238 и део 239   | 1.4. Остали краткорочни финансијски пласмани  | 9112        |        |                    |                    |
| део 04 и део 05   | 2. Дугорочни финансијски пласмани и дугорочна потраживања (9114 + 9115 + 9116)  | 9113        |        |                    |                    |
| део 048 и део 049   | 2.1. Пласмани физичким лицима (кредити и зајмови)   | 9114        |        |                    |                    |
| део 043, део 045, део 048, део 049, део 050, део 051 и део 059  | 2.2. Пласмани домаћим правним лицима и предузетницима (кредити и зајмови) и део дугорочних потраживања од домаћих правних лица и предузетника | 9115        |        |                    |                    |
| део 043, 044, део 045, 048, део 049, део 050, део 051 и део 059   | 2.3. Остали дугорочни финансијски пласмани и део дугорочних потраживања   | 9116        |        |                    |                    |
| 016, део 019, 028, део 029, 038, део 039, 052, 053, 055, део 058, 15, 159, 200, 202, 204, 206 и део 209   | 3. Продати производи, роба и услуге и дати аванси (9118 + 9119 + 9120 + 9121 + 9122 + 9123)   | 9117        | 11,825 | 124                | 11,701             |
| део 016, део 019, део 028, део 029, део 038, део 039, део 052, део 053, део 055, део 059, део 200, део 202, део 204, део 206 и део 209                  | 3.1. Продати производи, роба и услуге и дати аванси физичким лицима   | 9118        | 2,336  | 14                 | 2,322              |
| део 15, део 159, део 016, део 019, део 028, део 029, део 038, део 039, део 052, део 053, део 055, део 059, део 200, део 202, део 204, део 206 и део 209 | 3.2. Продати производи, роба и услуге и дати аванси јавним предузећима  | 9119        | 135    |                    | 135                |
| део 15, део 159, део 016, део 019, део 028, део 029, део 038, део 039, део 052, део 053, део 055, део 059, део 200, део 202, део 204, део 206 и део 209 | 3.3. Продати производи, роба и услуге и дати аванси домаћим правним лицима и предузетницима   | 9120        | 5,789  |                    | 5,789              |
| део 15, део 159, део 016, део 019, део 028, део 029, део 038, део 039, део 052, део 053, део 055, део 059, део 204, део 206 и део 209                   | 3.4. Продати производи, роба и услуге и дати аванси републичким органима и организацијама   | 9121        |        |                    |                    |
| део 15, део 159, део 016, део 019, део 028, део 029, део 038, део 039, део 052, део 053, део 055, део 059, део 204, део 206 и део 209                   | 3.5. Продати производи, роба и услуге и дати аванси јединицама локалне самоуправе   | 9122        | 3,262  | 110                | 3,152              |
| део 15, део 159, део 016, део 019, део 028, део 029, део 038, део 039, део 052, део 053, део 055, део 059, део 200, део 202, део 204, део 206 и део 209 | 3.6. Остала потраживања по основу продаје и остали аванси   | 9123        | 303    |                    | 303                |
| 054, 056, део 059, 21, 22   | 4. Друга потраживања (9125 + 9126 + 9127 + 9128 + 9129 + 9130)  | 9124        | 41     |                    | 41                 |
| део 054, део 056, део 059, део 220, 221, део 228 и део 229  | 4.1. Потраживања од физичких лица   | 9125        | 5      |                    | 5                  |
| део 054, део 056, део 059, део 21, део 220, део 228 и део 229   | 4.2. Потраживања од јавних предузећа  | 9126        |        |                    |                    |
| део 054, део 056, део 059, део 21, део 220, део 228 и део 229   | 4.3. Потраживања од домаћих правних лица и предузетника   | 9127        |        |                    |                    |
| део 056, део 059, део 220, 222, део 223, део 224, део 225, део 228 и део 229  | 4.4. Потраживања од републичких органа и организација   | 9128        |        |                    |                    |
| део 056, део 059, део 220, део 222, део 223, део 224, део 225, део 228 и део 229  | 4.5. Потраживања од јединица локалне самоуправе   | 9129        |        |                    |                    |
| део 054, део 056, део 059, део 21, део 220, део 224, део 225, део 226, део 228 и део 229  | 4.6. Остала потраживања   | 9130        | 36     |                    | 36                 |



KRETANJE CENA PROIZVODA I USLUGA

| R. B. | VRSTA PROIZVODA I USLUGE | decembar prethodne godine | Cena u dinarima po jedinici mere za tekuću godinu |            |            |            |            |            |            |            |            |            |            |            | Indeks             |                       |            |
|-------|--------------------------|---------------------------|---|------------|------------|------------|------------|------------|------------|------------|------------|------------|------------|------------|--------------------|-----------------------|------------|
|       |                          |                           | I   | II         | III        | IV         | V          | VI         | VII        | VIII       | IX         | X          | XI         | XII        | dec. tekuće godine | dec. prethodne godine |            |
| 1.    | usluga sahranjivanja     | 11.630.470                | 11.630.470  | 11.630.470 | 11.630.470 | 11.630.470 | 11.630.470 | 11.630.470 | 11.630.470 | 11.630.470 | 11.630.470 | 11.630.470 | 11.630.470 | 11.630.470 | 11.630.470         | 11.630.470            | 11.630.470 |
| 2.    | zakup grobnog mesta      |                           |   |            |            |            |            |            |            |            |            |            |            |            |                    |                       |            |
| 3.    |                          |                           |   |            |            |            |            |            |            |            |            |            |            |            |                    |                       |            |
| 4.    |                          |                           |   |            |            |            |            |            |            |            |            |            |            |            |                    |                       |            |
| 5.    |                          |                           |   |            |            |            |            |            |            |            |            |            |            |            |                    |                       |            |
| 6.    |                          |                           |   |            |            |            |            |            |            |            |            |            |            |            |                    |                       |            |
| 7.    |                          |                           |   |            |            |            |            |            |            |            |            |            |            |            |                    |                       |            |
| 8.    |                          |                           |   |            |            |            |            |            |            |            |            |            |            |            |                    |                       |            |
| 9.    |                          |                           |   |            |            |            |            |            |            |            |            |            |            |            |                    |                       |            |
| 10.   |                          |                           |   |            |            |            |            |            |            |            |            |            |            |            |                    |                       |            |
| 11.   |                          |                           |   |            |            |            |            |            |            |            |            |            |            |            |                    |                       |            |
| 12.   |                          |                           |   |            |            |            |            |            |            |            |            |            |            |            |                    |                       |            |
| 13.   |                          |                           |   |            |            |            |            |            |            |            |            |            |            |            |                    |                       |            |
| 14.   |                          |                           |   |            |            |            |            |            |            |            |            |            |            |            |                    |                       |            |
| 15.   |                          |                           |   |            |            |            |            |            |            |            |            |            |            |            |                    |                       |            |

Bečej, novembar 2016.

**REKAPITULACIJA PREDLOGA SVIH PROGRAMA KOJI SE  
FINANSIRAJU IZ BUDŽETSKIH SREDSTAVA OPŠTINE BEČEJ U 2017. GODINI**

| <b>BUDŽET OPŠTINE - komunalna delatnost</b> | <b>Iznos bez PDV-a</b> | <b>PDV</b>       | <b>Iznos sa PDV-om</b> |
|---|------------------------|------------------|------------------------|
| Čišćenje ulica                              | 7.272.727              | 727.273          | 8.000.000              |
| Održavanje zelenih površina                 | 6.363.636              | 636.364          | 7.000.000              |
| Parkovi                                     | 3.181.954              | 318.046          | 3.500.000              |
| Drvoredi                                    | 2.181.818              | 218.182          | 2.400.000              |
| Prihvatište za pse - AZIL                   | 1.833.333              | 366.667          | 2.200.000              |
| ZOO higijeničar                             | 1.090.909              | 109.091          | 1.200.000              |
| Ostale specijalizovane usluge               | 1.363.636              | 136.364          | 1.500.000              |
| <b>UKUPNO PLANIRANA SREDSTVA IZ BUDŽETA</b> | <b>23.288.013</b>      | <b>2.511.987</b> | <b>25.800.000</b>      |

| <b>BUDŽET OPŠTINE - rasveta i putevi</b>    | <b>Iznos bez PDV-a</b> | <b>PDV</b>       | <b>Iznos sa PDV-om</b> |
|---|------------------------|------------------|------------------------|
| Ulična rasveta                              | 4.916.667              | 983.333          | 5.900.000              |
| Uređenje bankina                            | 833.333                | 166.667          | 1.000.000              |
| Pružni prelazi                              | 792.500                | 158.500          | 951.000                |
| Semafori                                    | 2.000.000              | 400.000          | 2.400.000              |
| Vertikalna saobraćajna signalizacija        | 1.833.333              | 366.667          | 2.200.000              |
| Horizontalna saobraćajna signalizacija      | 1.666.667              | 333.333          | 2.000.000              |
| Letnje održavanje puteva i ulica            | 5.833.333              | 1.166.667        | 7.000.000              |
| Zimska služba                               | 4.166.667              | 833.333          | 5.000.000              |
| <b>UKUPNO PLANIRANA SREDSTVA IZ BUDŽETA</b> | <b>22.042.500</b>      | <b>4.408.500</b> | <b>26.451.000</b>      |

| <b>BUDŽET OPŠTINE - razvoj poljoprivrede</b>          | <b>Iznos bez PDV-a</b> | <b>PDV</b>     | <b>Iznos sa PDV-om</b> |
|---|------------------------|----------------|------------------------|
| Održavanje starih otresišta                           | 454.545                | 45.455         | 500.000                |
| Podizanje vetrozaštitnih pojaseva - budžet opštine    | 6.272.727              | 627.273        | 6.900.000              |
| <b>UKUPNO PLANIRANA SREDSTVA IZ BUDŽETA</b>           | <b>6.727.272</b>       | <b>672.728</b> | <b>7.400.000</b>       |
| Podizanje vetrozaštitnih pojaseva - viši nivoi vlasti | 9.090.909              | 909.091        | 10.000.000             |
| <b>UKUPNO PLANIRANA SREDSTVA IZ VIŠIH NIVOA VL.</b>   | <b>9.090.909</b>       | <b>909.091</b> | <b>10.000.000</b>      |

| <b>BUDŽET OPŠTINE - zaštita životne sredine</b>             | <b>Iznos bez PDV-a</b> | <b>PDV</b>       | <b>Iznos sa PDV-om</b> |
|---|------------------------|------------------|------------------------|
| Ambrozija   | 909.091                | 90.909           | 1.000.000              |
| Nabavka uličnih kanti za pravilno odl. otpada               | 1.000.000              | 200.000          | 1.200.000              |
| Stara Tisa  | 3.636.364              | 363.636          | 4.000.000              |
| Održavanje javnih zelenih površina u Bečeju                 | 5.000.000              | 500.000          | 5.500.000              |
| Održavanje javnih zel. površina u nas. mestima              | 1.818.182              | 181.818          | 2.000.000              |
| Sanacioni postupak uređenja drvoreda hrasta u BPS           | 1.818.182              | 181.818          | 2.000.000              |
| Program uređenja međublokovskog zelenila                    | 1.090.909              | 109.091          | 1.200.000              |
| Izrada projekta u real. za orezivanje drvoreda Zelena ulica | 454.545                | 45.455           | 500.000                |
| <b>UKUPNO PLANIRANA SREDSTVA IZ BUDŽETA</b>                 | <b>15.727.273</b>      | <b>1.672.727</b> | <b>17.400.000</b>      |

РЕПУБЛИКА СРБИЈА  
АУТОНОМНА ПОКРАЈИНА ВОЈВОДИНЕ  
ОПШТИНА БЕЧЕЈ  
ОПШТИНСКА УПРАВА БЕЧЕЈ  
БРОЈ: IV 08 023-313/2016  
ДАНА: 27.12.2016.  
БЕЧЕЈ

Општинско веће

ЈП Комуналац Бечеј

Предмет: Програм пословања јавног предузећа за комуналне услуге Комуналац Бечеј за 2017. годину

На основу комуникације електронском поштом од 23. до 26.12.2016. године, увида у електронску верзију Програм пословања јавног предузећа за комуналне услуге Комуналац Бечеј за 2017. годину, извршених корекција а на основу примедби буџетског инспектора те налога примљеног путем предмета број: IV 08 023-313/2016 од 27.12.2016. године и достаљеног Програма пословања јавног предузећа за комуналне услуге Комуналац Бечеј за 2017. годину са одлуком надзорног одбора са 28 седнице број 347-2 од 23.12.2016. године, достављам Вам следећи

Извештај буџетског инспектора:

Чланом 31. став 1. тачка 26. Статута општине Бечеј (Службени лист општине Бечеј, број 2/2014 – пречишћен текст) прописано је да скупштина општине, у складу са законом, даје сагласност на годишње програме рада и усваја годишње извештаје о раду јавних предузећа, установа и других јавних служби чији је оснивач или већински власник Општина.

Програм пословања ЈП Комуналац Бечеј за 2017. годину УСАГЛАШЕН је са Одлуком о буџету Општине Бечеј за 2017. годину (Службени лист Општине Бечеј, број 23/2016 од 26.12.2016. године.

У складу са чланом 71. Став 5. Закона о јавним предузећима, по усвајању, Програм пословања јавног предузећа за комуналне услуге Комуналац Бечеј за 2017. годину објавити на интернет страници.

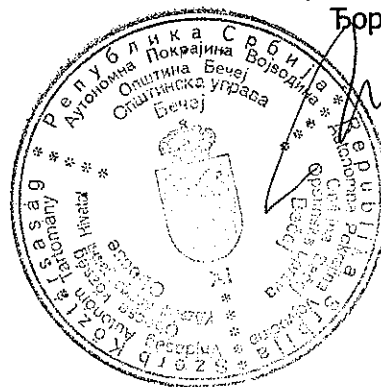
Један комплетан примерак програма пословања у оригиналу доставити по давању сагласности од стране скупштине ради прослеђивања Министарству привреде.

На основу презентираних Програма пословања јавног предузећа за комуналне услуге Комуналац Бечеј за 2017. годину, предлажем Општинском већу да исти прихвати и проследи скупштини општине на давање сагласности.

Доставити:

1. Општинском већу
2. ЈП Комуналац Бечеј
3. Архиви

Буџетски инспектор  
Борђе Попов



предлог

На основу члана 59. Закона о јавним предузећима („Службени гласник РС“ број 15/2016), члана 31. став 1. тачка 26. Статута општине Бечеј („Службени лист општине Бечеј“, 2/2014- пречишћен текст, 14/2015 и 20/2016) и члана 40. став 3. Одлуке о усклађивању Одлуке о оснивању Јавног предузећа за комуналне услуге Комуналац Бечеј („Службени лист општине Бечеј“, број 20/2016), Скупштина општине Бечеј, је на \_\_\_\_ седници, одржаној дана \_\_\_\_\_ године донела

## **РЕШЕЊЕ**

**о давању сагласности на Програм пословања Јавног предузећа за комуналне услуге „Комуналац“ Бечеј за 2017. годину**

### **I**

**ДАЈЕ СЕ САГЛАСНОСТ** на Програм пословања Јавног предузећа за комуналне услуге „Комуналац“ Бечеј за 2017. годину, којег је донео надзорни одбор јавног предузећа на својој 28. седници, одржаној дана 23.12.2016. године.

### **II**

Ово решење објавити у „Службеној листу општине Бечеј“.

### **Образложење:**

Вршилац дужности директора Јавног предузећа за комуналне услуге „Комуналац“ Бечеј, је дана 27.12.2016. године, доставио оснивачу Програм пословања јавног предузећа за 2017. годину, заједно са одлуком надзорног одбора са 28. седнице, одржане дана 23.12.2016. године.

Члан 59. Закона о јавним предузећима регулише да се годишњи програм пословања сматра донетим када на њега сагласност да надлежни орган јединице локалне самоуправе.

Члан 31. став 1. тачка 26. Статута општине Бечеј, регулише да скупштина општине у складу са законом даје сагласност на годишње програме о раду јавних предузећа, установа и других јавних служби чији је оснивач или већински власник општина.

Члан 40. став 3. Одлуке о усклађивању Одлуке о оснивању Јавног предузећа за комуналне услуге „Комуналац“ Бечеј регулише да се програм сматра донетим када на њега сагласност да Скупштина општине.

Општинско веће општине Бечеј, је на 28. седници, одржаној дана 27.12.2016. године размотрило Програм пословања Јавног предузећа за комуналне услуге „Комуналац“ Бечеј за 2017. годину и утврдило предлог решења о давању сагласности на исти.

На основу изнетог, те цитираних одредби прописа, Скупштина општине Бечеј је размотрила Програм пословања Јавног предузећа за комуналне услуге „Комуналац“ Бечеј за 2017. годину и донела решење као у диспозитиву.

Република Србија  
Аутономна Покрајина Војводина  
Општина Бечеј  
СКУПШТИНА ОПШТИНЕ  
Број:  
Дана:

Б Е Ч Е Ј

ПРЕДСЕДНИК СКУПШТИНЕ

мр Ненад Томашевић, с.р.